

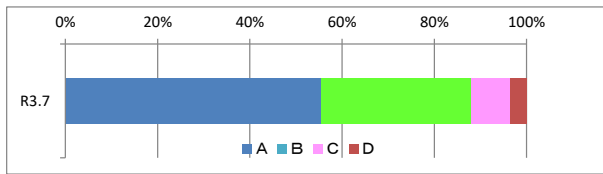
児童自己評価シート<R3年7月>

評価: A=そう思う B=ややそう思う C=ややそう思わない D=そう思わない

平均点数: A=4 B=3 C=2 D=1 で点数化したものを人数でわったもの

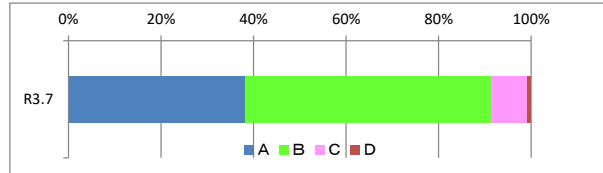
①わたしは、学校が楽しい。

年月	評価	A	B	C	D	平均点数	肯定的回答	否定的回答
R3.7		55.5%	32.4%	8.5%	3.5%	3.4	87.9%	12.1%



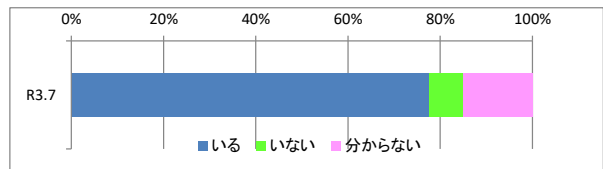
②わたしは、学校のきまりを守っている。

年月	評価	A	B	C	D	平均点数	肯定的回答	否定的回答
R3.7		38.2%	53.3%	7.8%	0.8%	3.3	91.5%	8.5%



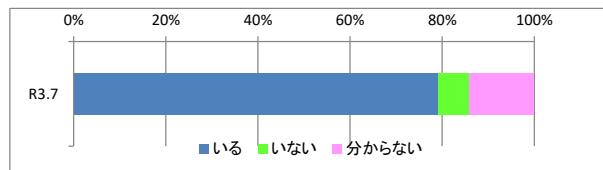
③わたしには、困ったことがあったら相談できる友達がいる。

年月	評価	いる	いない	分からない		平均点数	肯定的回答	否定的回答
R3.7		77.7%	7.4%	15.0%			77.7%	7.4%



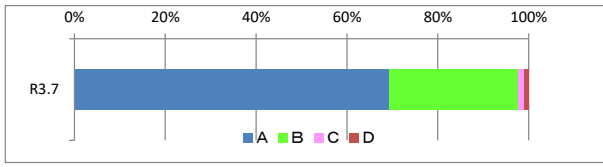
④わたしには、困ったことがあったら相談できる先生がいる。

年月	評価	いる	いない	分からない		平均点数	肯定的回答	否定的回答
R3.7		79.1%	6.8%	14.1%			79.1%	6.8%



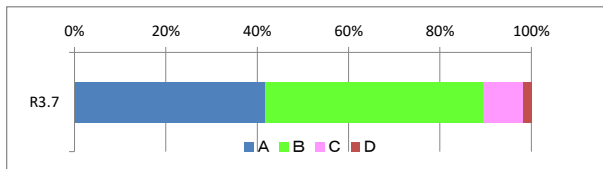
⑤わたしは、係や当番などの仕事をやっている。

年月	評価	A	B	C	D	平均点数	肯定的回答	否定的回答
R3.7		69.3%	28.4%	1.3%	1.0%	3.7	97.7%	2.3%



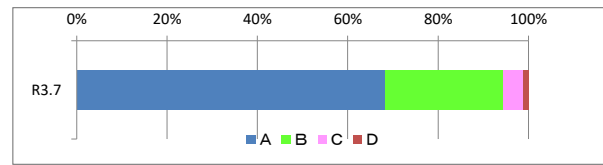
⑥わたしは、無言清掃をしている。

年月	評価	A	B	C	D	平均点数	肯定的回答	否定的回答
R3.7		41.7%	47.7%	8.8%	1.8%	3.3	89.4%	10.6%



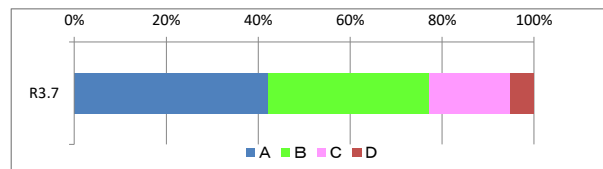
⑦わたしは、げた箱のくつをそろえている。□

年月	評価	A	B	C	D	平均点数	肯定的回答	否定的回答
R3.7		68.3%	26.1%	4.3%	1.3%	3.6	94.5%	5.5%



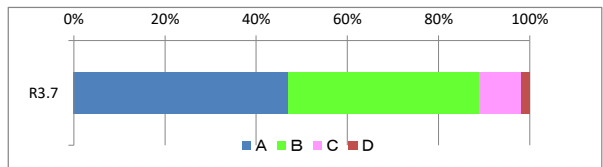
⑧わたしは、家の人に学校の様子を話している。

年月	評価	A	B	C	D	平均点数	肯定的回答	否定的回答
R3.7		42.2%	34.9%	17.8%	5.0%	3.1	77.1%	22.9%



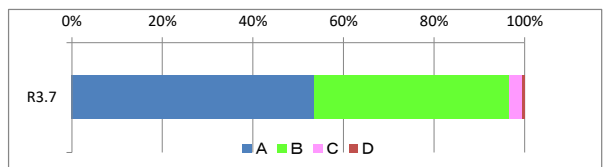
⑨わたしは、学校の授業がわかる。

年月	評価	A	B	C	D	平均点数	肯定的回答	否定的回答
R3.7		47.0%	42.0%	9.3%	1.8%	3.3	88.9%	11.1%



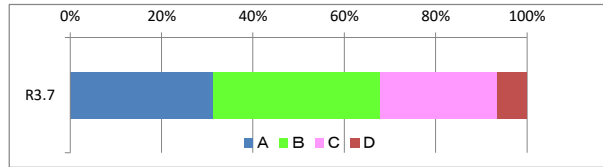
⑩わたしは、自分の考えをもって、他の人の話を聞いている。

年月	評価	A	B	C	D	平均点数	肯定的回答	否定的回答
R3.7		53.5%	43.0%	3.0%	0.5%	3.5	96.5%	3.5%



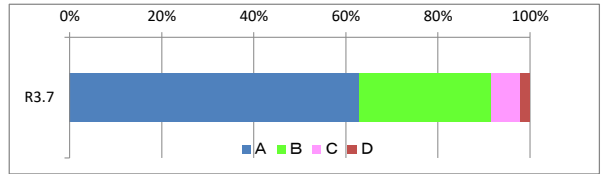
⑩わたしは、授業中に自分の考えを伝えている。

年月	評価	A	B	C	D	平均点数	肯定的回答	否定的回答
R3.7		31.4%	36.4%	25.6%	6.5%	2.9	67.8%	32.2%



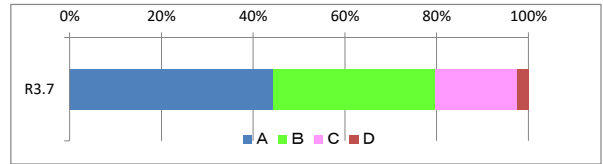
⑪わたしは、家に帰ってから勉強(宿題や自主学習、塾・家庭教師との勉強)をしている。

年月	評価	A	B	C	D	平均点数	肯定的回答	否定的回答
R3.7		62.8%	28.6%	6.5%	2.0%	3.5	91.5%	8.5%



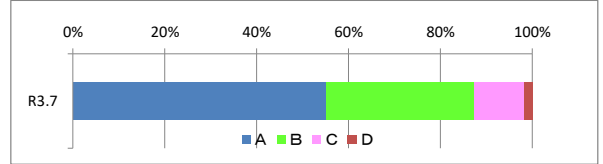
⑫わたしは、本を読んでいる。

年月	評価	A	B	C	D	平均点数	肯定的回答	否定的回答
R3.7		44.5%	35.2%	17.8%	2.5%	3.2	79.6%	20.4%



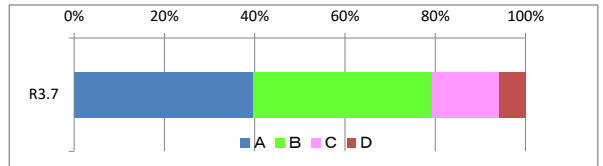
⑬わたしは、自分からあいさつしている。

年月	評価	A	B	C	D	平均点数	肯定的回答	否定的回答
R3.7		55.0%	32.4%	10.8%	1.8%	3.4	87.4%	12.6%



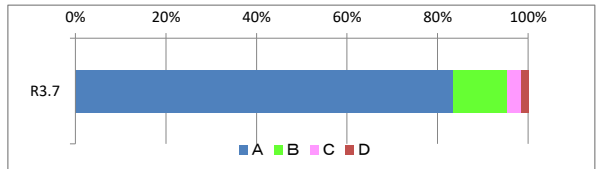
⑭わたしは、早寝早起きをしている。

年月	評価	A	B	C	D	平均点数	肯定的回答	否定的回答
R3.7		39.7%	39.7%	14.8%	5.8%	3.1	79.4%	20.6%



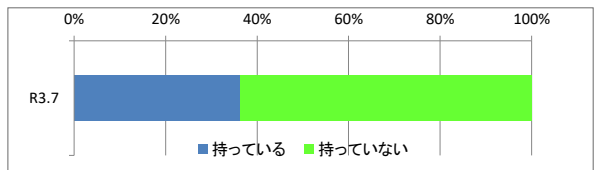
⑮わたしは、朝ごはんを食べて登校している。

年月	評価	A	B	C	D	平均点数	肯定的回答	否定的回答
R3.7		83.4%	12.1%	3.0%	1.5%	3.8	95.5%	4.5%



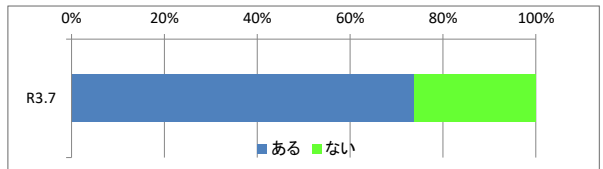
⑯わたしは、自分の携帯電話・スマートフォンを持つてる。(持っている人は、⑰へ)

年月	評価	持っている	持っていない			平均点数	肯定的回答	否定的回答
R3.7		36.3%	63.7%					



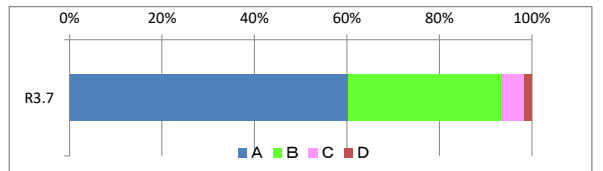
⑰わたしの家では、携帯電話・スマートフォンを使うときのルール(やくそく)がある。

年月	評価	ある	ない			平均点数	肯定的回答	否定的回答
R3.7		73.8%	26.2%					



⑱わたしは、自分を大切にするように、他の人も大切にしている。

年月	評価	A	B	C	D	平均点数	肯定的回答	否定的回答
R3.7		60.4%	33.2%	4.8%	1.5%	3.5	93.7%	6.3%



⑲わたしは、やる気をもって授業に取り組んでいる。

年月	評価	A	B	C	D	平均点数	肯定的回答	否定的回答
R3.7		57.0%	36.2%	5.3%	1.5%	3.5	93.2%	6.8%

