

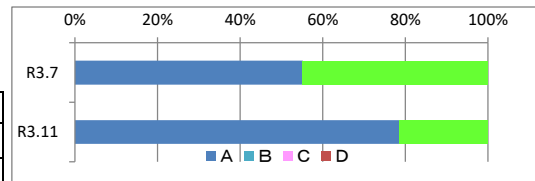
教職員自己評価シート＜R3年11月＞（7月との比較）

評価： A=そう思う B=ややそう思う C=ややそう思わない D=そう思わない

平均点数： A=4 B=3 C=2 D=1 で点数化したものを人数でわったもの

①あなたは、学校教育目標に基づき、学校や児童の実態に即した教育実践を行っていますか。

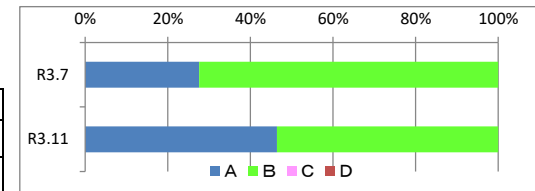
年月	評価	A	B	C	D	平均点数	肯定的回答	否定的回答
R3.7		55.2%	44.8%	0.0%	0.0%	3.6	100%	0%
R3.11		78.6%	21.4%	0.0%	0.0%	3.8	100%	0%



意見

②あなたは、P(計画)D(実行)C(確認)A(改善)のサイクルで、教育活動の向上に努めていますか。

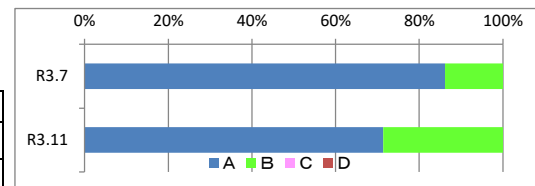
年月	評価	A	B	C	D	平均点数	肯定的回答	否定的回答
R3.7		27.6%	72.4%	0.0%	0.0%	3.3	100%	0%
R3.11		46.4%	53.6%	0.0%	0.0%	3.5	100%	0%



意見

③あなたは、教職員間において報告・連絡・相談に努め、協力的な取り組みをしていますか。

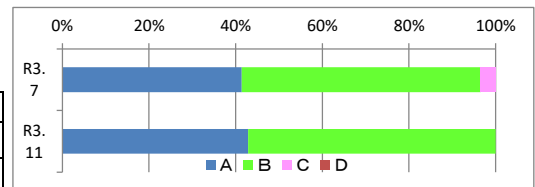
年月	評価	A	B	C	D	平均点数	肯定的回答	否定的回答
R3.7		86.2%	13.8%	0.0%	0.0%	3.9	100%	0%
R3.11		71.4%	28.6%	0.0%	0.0%	3.7	100%	0%



意見

④あなたは、危機管理(防犯・防災・事故等)マニュアルを理解し、指導していますか。

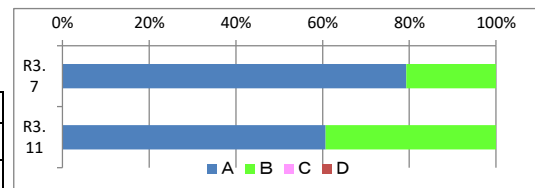
年月	評価	A	B	C	D	平均点数	肯定的回答	否定的回答
R3.7		41.4%	55.2%	3.4%	0.0%	3.4	97%	3%
R3.11		42.9%	57.1%	0.0%	0.0%	3.4	100%	0%



意見

⑤あなたは、校務分掌で任された業務に積極的に取り組んでいますか。

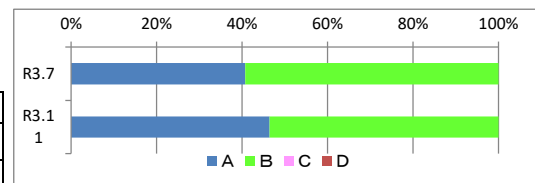
年月	評価	A	B	C	D	平均点数	肯定的回答	否定的回答
R3.7		79.3%	20.7%	0.0%	0.0%	3.8	100%	0%
R3.11		60.7%	39.3%	0.0%	0.0%	3.6	100%	0%



意見

⑥あなたは、校内研に主体的に関わっていますか。

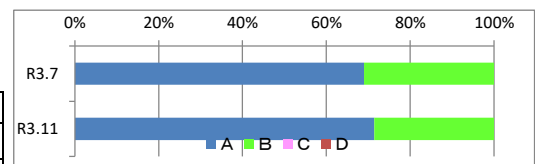
年月	評価	A	B	C	D	平均点数	肯定的回答	否定的回答
R3.7		40.7%	59.3%	0.0%	0.0%	3.4	100%	0%
R3.11		46.4%	53.6%	0.0%	0.0%	3.5	100%	0%



意見

⑦あなたは、諸会議に積極的に参加していますか。

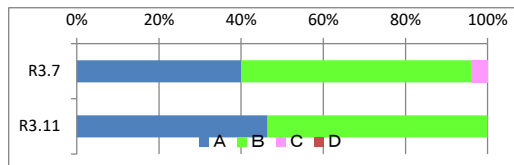
年月	評価	A	B	C	D	平均点数	肯定的回答	否定的回答
R3.7		69.0%	31.0%	0.0%	0.0%	3.7	100%	0%
R3.11		71.4%	28.6%	0.0%	0.0%	3.7	100%	0%



意見

⑧あなたは、教材・教具（ICT機器を含む）効果的に活用する授業を行っていますか。

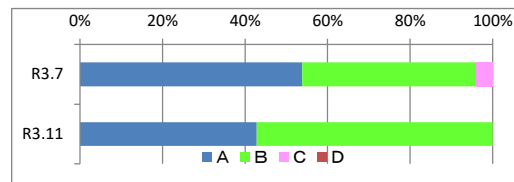
年月	評価	A	B	C	D	平均点数	肯定的回答	否定的回答
R3.7		40.0%	56.0%	4.0%	0.0%	3.4	96%	4%
R3.11		46.4%	53.6%	0.0%	0.0%	3.5	100%	0%



意見 クロームブックなどを活用した授業を行うことができた。

⑨あなたは、児童・生徒が積極的に読書活動に取り組むよう指導していますか。

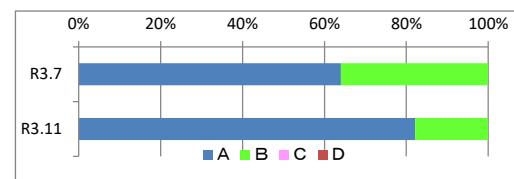
年月	評価	A	B	C	D	平均点数	肯定的回答	否定的回答
R3.7		53.8%	42.3%	3.8%	0.0%	3.5	96%	4%
R3.11		42.9%	57.1%	0.0%	0.0%	3.4	100%	0%



意見 読書カードの取り組みへこえかけはしているが、家庭での読書へうまく繋げられない。冊数だけでなく、学年に応じた本の選び方なども引き続き指導していきたい。読み聞かせ後にクイズを行うなど工夫することができた。

⑩あなたは、授業の始めに児童に授業のめあてを示していますか。

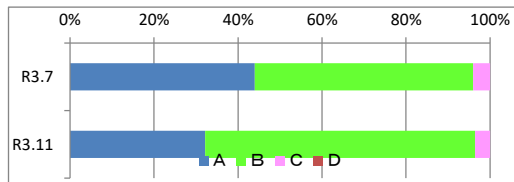
年月	評価	A	B	C	D	平均点数	肯定的回答	否定的回答
R3.7		64.0%	36.0%	0.0%	0.0%	3.6	100%	0%
R3.11		82.1%	17.9%	0.0%	0.0%	3.8	100%	0%



意見 常に意識してできた。

⑪あなたは、授業や単元の終わりに、児童がめあてを達成しているかを評価していますか。

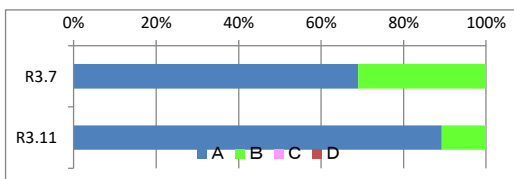
年月	評価	A	B	C	D	平均点数	肯定的回答	否定的回答
R3.7		44.0%	52.0%	4.0%	0.0%	3.4	96%	4%
R3.11		32.1%	64.3%	3.6%	0.0%	3.3	96%	4%



意見 ノートへ書かせた感想などの活用の仕方など、工夫したいと思っている。毎時間はできなかったが、単元の終わりにはふりかえりを行い、評価することができた。

⑫あなたは、児童理解のために、日頃から様々な方法でコミュニケーションを図っていますか。

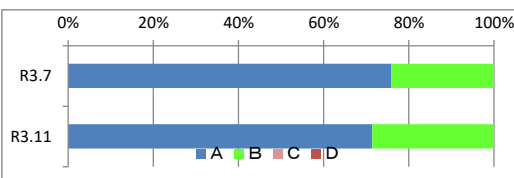
年月	評価	A	B	C	D	平均点数	肯定的回答	否定的回答
R3.7		69.0%	31.0%	0.0%	0.0%	3.7	100%	0%
R3.11		89.3%	10.7%	0.0%	0.0%	3.9	100%	0%



意見

⑬あなたは、諸問題（いじめ・不登校等）の早期発見・早期対応に努めていますか。

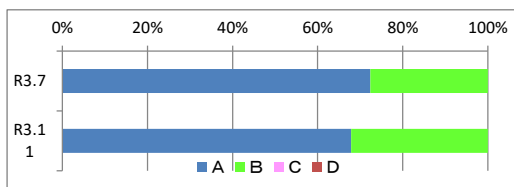
年月	評価	A	B	C	D	平均点数	肯定的回答	否定的回答
R3.7		75.9%	24.1%	0.0%	0.0%	3.8	100%	0%
R3.11		71.4%	28.6%	0.0%	0.0%	3.7	100%	0%



意見

⑭あなたは、児童の規範意識や道徳性を育む指導に取り組んでいますか。

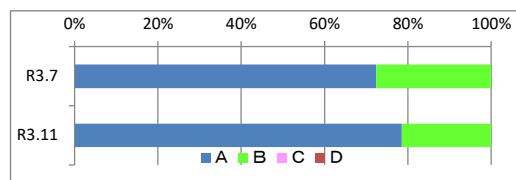
年月	評価	A	B	C	D	平均点数	肯定的回答	否定的回答
R3.7		72.4%	27.6%	0.0%	0.0%	3.7	100%	0%
R3.11		67.9%	32.1%	0.0%	0.0%	3.7	100%	0%



意見

⑮あなたは、児童が進んであいさつするよう指導していますか。

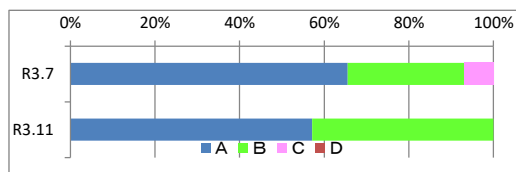
年月	評価	A	B	C	D	平均点数	肯定的回答	否定的回答
R3.7		72.4%	27.6%	0.0%	0.0%	3.7	100%	0%
R3.11		78.6%	21.4%	0.0%	0.0%	3.8	100%	0%



意見 朝の登校時に積極的にあいさつをするように促したり、児童会のあいさつ運動に参加したりした。

⑯あなたは、特別支援教育の理念を理解し、個に応じた関わりをしていますか。

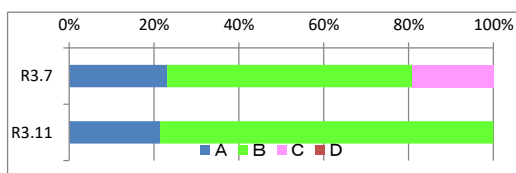
年月	評価	A	B	C	D	平均点数	肯定的回答	否定的回答
R3.7		65.5%	27.6%	6.9%	0.0%	3.6	93%	7%
R3.11		57.1%	42.9%	0.0%	0.0%	3.6	100%	0%



意見 出来るだけ個に応じた関わりをと常々考えています。しかし人手不足と時間の少なさから、長いものに巻いてしまうときもあり、反省です。

⑰あなたは、学校の教育活動について、おたよりやホームページを通して保護者や地域に広報していますか。

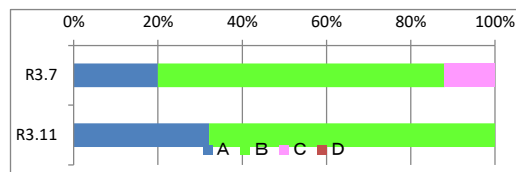
年月	評価	A	B	C	D	平均点数	肯定的回答	否定的回答
R3.7		23.1%	57.7%	19.2%	0.0%	3.0	81%	19%
R3.11		21.4%	78.6%	0.0%	0.0%	3.2	100%	0%



意見

⑱あなたは、教育活動の中に地域の人材や施設を活用し、地域の教育力を生かす指導を行っていますか。

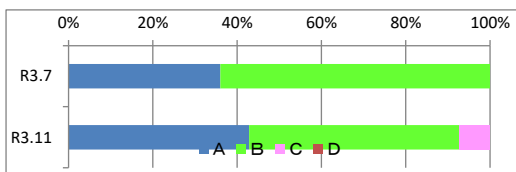
年月	評価	A	B	C	D	平均点数	肯定的回答	否定的回答
R3.7		20.0%	68.0%	12.0%	0.0%	3.1	88%	12%
R3.11		32.1%	67.9%	0.0%	0.0%	3.3	100%	0%



意見

⑲あなたは、対話を意識した学び合いを授業に取り入れていますか。

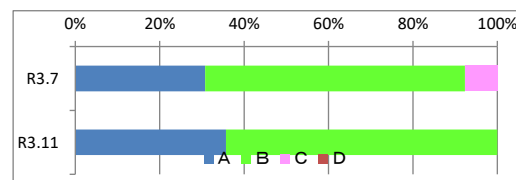
年月	評価	A	B	C	D	平均点数	肯定的回答	否定的回答
R3.7		36.0%	64.0%	0.0%	0.0%	3.4	100%	0%
R3.11		42.9%	50.0%	7.1%	0.0%	3.4	93%	7%



意見 ICTをより適切に活用するなどして対話的な学びを取り入れた。

⑳あなたは、深い学びになるよう、課題や発問の工夫をしていますか。

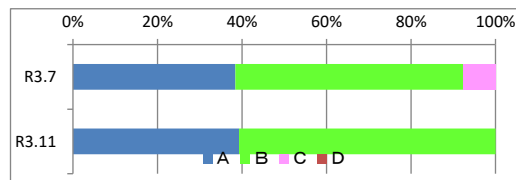
年月	評価	A	B	C	D	平均点数	肯定的回答	否定的回答
R3.7		30.8%	61.5%	7.7%	0.0%	3.2	92%	8%
R3.11		35.7%	64.3%	0.0%	0.0%	3.4	100%	0%



意見 理科においては予想を大切に、書写においては学習のポイントを示すことで深い学びになるような工夫ができた。

㉑あなたは、Simpleプログラムの目的意識を理解して、指導に取り組んでいますか。

年月	評価	A	B	C	D	平均点数	肯定的回答	否定的回答
R3.7		38.5%	53.8%	7.7%	0.0%	3.3	92%	8%
R3.11		39.3%	60.7%	0.0%	0.0%	3.4	100%	0%



意見

自由記述

意見