

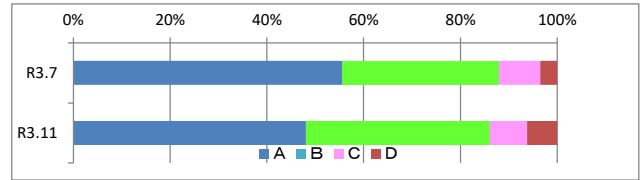
児童自己評価シート<R3年11月> (7月との比較)

評価: A=そう思う B=ややそう思う C=ややそう思わない D=そう思わない

平均点数: A=4 B=3 C=2 D=1 で点数化したものを人数でわったもの

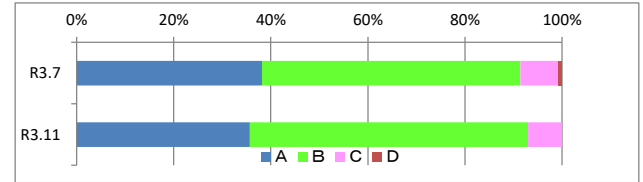
①わたしは、学校が楽しい。

年月	評価	A	B	C	D	平均点数	肯定的回答	否定的回答
R3.7		55.5%	32.4%	8.5%	3.5%	3.4	87.9%	12.1%
R3.11		48.1%	38.0%	7.8%	6.2%	3.3	86.0%	14.0%



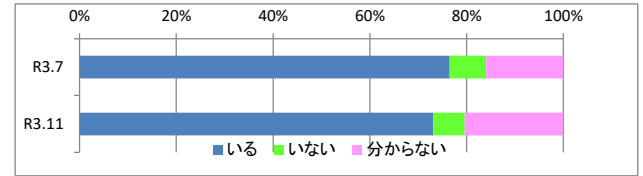
②わたしは、学校のきまりを守っている。

年月	評価	A	B	C	D	平均点数	肯定的回答	否定的回答
R3.7		38.2%	53.3%	7.8%	0.8%	3.3	91.5%	8.5%
R3.11		35.7%	57.4%	7.0%	0.0%	3.3	93.0%	7.0%



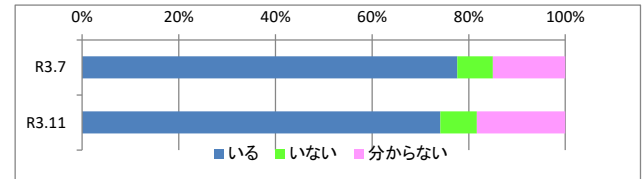
③わたしには、困ったことがあったら相談できる友達がいる。

年月	評価	いる	いない	分からない	平均点数	肯定的回答	否定的回答
R3.7		76.5%	7.6%	15.9%		76.5%	7.6%
R3.11		73.1%	6.5%	20.4%		73.1%	6.5%



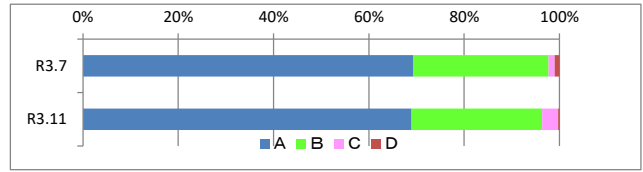
④わたしには、困ったことがあったら相談できる先生がいる。

年月	評価	いる	いない	分からない	平均点数	肯定的回答	否定的回答
R3.7		77.7%	7.4%	15.0%		77.7%	7.4%
R3.11		74.2%	7.5%	18.3%		74.2%	7.5%



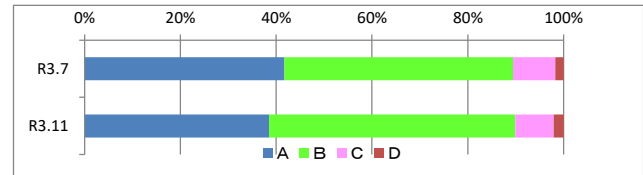
⑤わたしは、係や当番などの仕事をやっている。

年月	評価	A	B	C	D	平均点数	肯定的回答	否定的回答
R3.7		69.3%	28.4%	1.3%	1.0%	3.7	97.7%	2.3%
R3.11		69.0%	27.4%	3.4%	0.3%	3.7	96.4%	3.6%



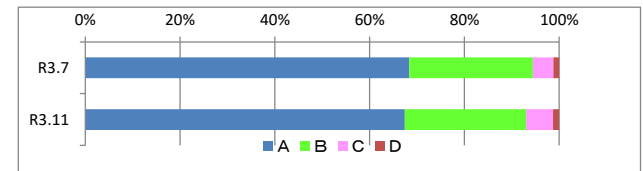
⑥わたしは、無言清掃をしている。

年月	評価	A	B	C	D	平均点数	肯定的回答	否定的回答
R3.7		41.7%	47.7%	8.8%	1.8%	3.3	89.4%	10.6%
R3.11		38.5%	51.4%	8.0%	2.1%	3.3	89.9%	10.1%



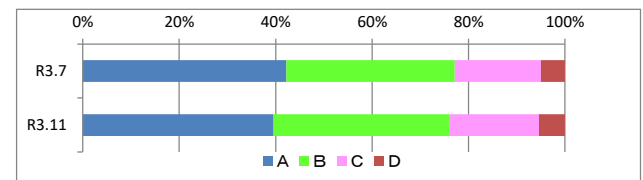
⑦わたしは、げた箱のくつをそろえている。□

年月	評価	A	B	C	D	平均点数	肯定的回答	否定的回答
R3.7		68.3%	26.1%	4.3%	1.3%	3.6	94.5%	5.5%
R3.11		67.4%	25.6%	5.7%	1.3%	3.6	93.0%	7.0%



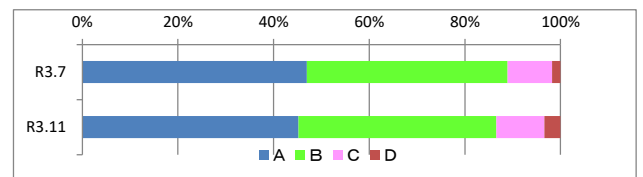
⑧わたしは、家の人に学校のようすを話している。

年月	評価	A	B	C	D	平均点数	肯定的回答	否定的回答
R3.7		42.2%	34.9%	17.8%	5.0%	3.1	77.1%	22.9%
R3.11		39.5%	36.4%	18.6%	5.4%	3.1	76.0%	24.0%



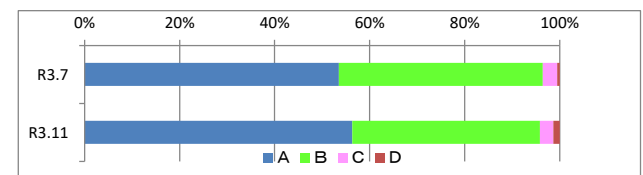
⑨わたしは、学校の授業がわかる。

年月	評価	A	B	C	D	平均点数	肯定的回答	否定的回答
R3.7		47.0%	42.0%	9.3%	1.8%	3.3	88.9%	11.1%
R3.11		45.2%	41.3%	10.1%	3.4%	3.3	86.6%	13.4%



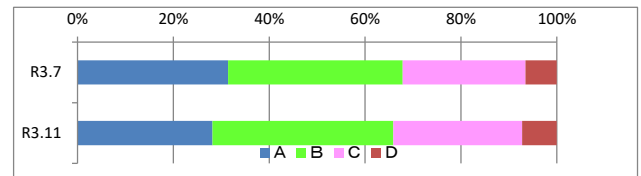
⑩わたしは、自分の考えをもって、他の人の話を聞いている。

年月	評価	A	B	C	D	平均点数	肯定的回答	否定的回答
R3.7		53.5%	43.0%	3.0%	0.5%	3.5	96.5%	3.5%
R3.11		56.3%	39.5%	2.8%	1.3%	3.5	95.9%	4.1%



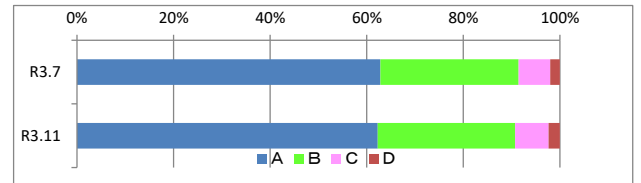
⑩わたしは、授業中に自分の考えを伝えている。

年月	評価	A	B	C	D	平均点数	肯定的回答	否定的回答
R3.7		31.4%	36.4%	25.6%	6.5%	2.9	67.8%	32.2%
R3.11		28.2%	37.7%	26.9%	7.2%	2.9	65.9%	34.1%



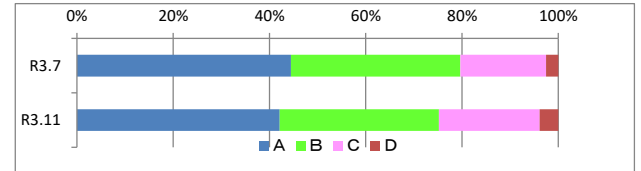
⑪わたしは、家に帰ってから勉強(宿題や自主学習、塾・家庭教師との勉強)をしている。

年月	評価	A	B	C	D	平均点数	肯定的回答	否定的回答
R3.7		62.8%	28.6%	6.5%	2.0%	3.5	91.5%	8.5%
R3.11		62.3%	28.4%	7.0%	2.3%	3.5	90.7%	9.3%



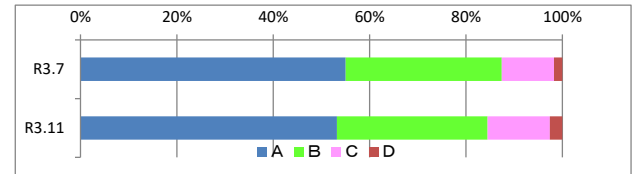
⑫わたしは、本を読んでいる。

年月	評価	A	B	C	D	平均点数	肯定的回答	否定的回答
R3.7		44.5%	35.2%	17.8%	2.5%	3.2	79.6%	20.4%
R3.11		42.1%	33.1%	20.9%	3.9%	3.1	75.2%	24.8%



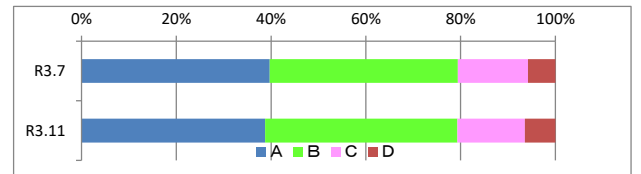
⑬わたしは、自分からあいさつしている。

年月	評価	A	B	C	D	平均点数	肯定的回答	否定的回答
R3.7		55.0%	32.4%	10.8%	1.8%	3.4	87.4%	12.6%
R3.11		53.2%	31.3%	12.9%	2.6%	3.4	84.5%	15.5%



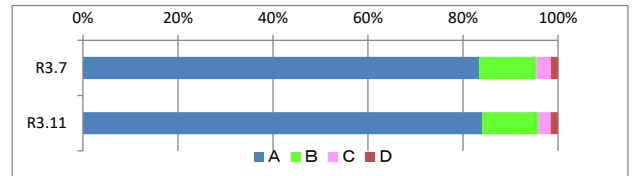
⑭わたしは、早寝早起きをしている。

年月	評価	A	B	C	D	平均点数	肯定的回答	否定的回答
R3.7		39.7%	39.7%	14.8%	5.8%	3.1	79.4%	20.6%
R3.11		38.8%	40.6%	14.2%	6.5%	3.1	79.3%	20.7%



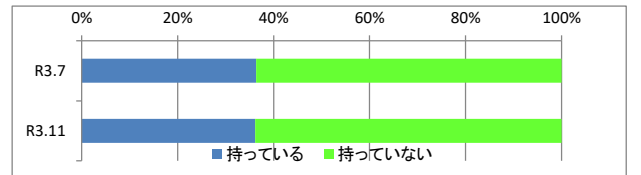
⑮わたしは、朝ごはんを食べて登校している。

年月	評価	A	B	C	D	平均点数	肯定的回答	否定的回答
R3.7		83.4%	12.1%	3.0%	1.5%	3.8	95.5%	4.5%
R3.11		84.0%	11.9%	2.6%	1.6%	3.8	95.9%	4.1%



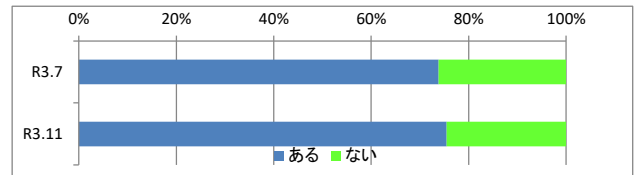
⑯わたしは、自分の携帯電話・スマートフォンを持つてる。(持っている人は、⑱へ)

年月	評価	持っている	持っていない			平均点数	肯定的回答	否定的回答
R3.7		36.3%	63.7%					
R3.11		36.2%	63.8%					



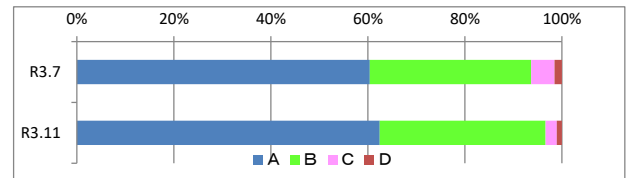
⑰わたしの家では、携帯電話・スマートフォンを使うときのルール(やくそく)がある。

年月	評価	ある	ない			平均点数	肯定的回答	否定的回答
R3.7		73.8%	26.2%					
R3.11		75.5%	24.5%					



⑱わたしは、自分を大切にするように、他の人も大切にしている。

年月	評価	A	B	C	D	平均点数	肯定的回答	否定的回答
R3.7		60.4%	33.2%	4.8%	1.5%	3.5	93.7%	6.3%
R3.11		62.4%	34.2%	2.3%	1.0%	3.6	96.6%	3.4%



⑲わたしは、やる気をもって授業に取り組んでいる。

年月	評価	A	B	C	D	平均点数	肯定的回答	否定的回答
R3.7		57.0%	36.2%	5.3%	1.5%	3.5	93.2%	6.8%
R3.11		51.4%	39.3%	7.0%	2.3%	3.4	90.7%	9.3%

