

保護者評価シート＜R4年12月＞（7月との比較）

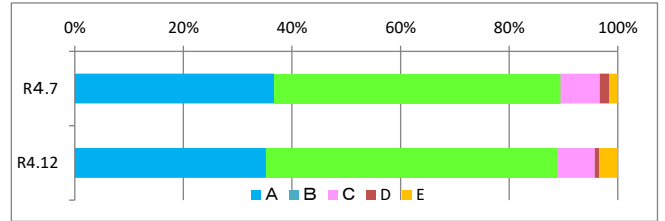
回答:378人

評価: A=そう思う B=ややそう思う C=ややそう思わない D=そう思わない E=わからない

平均点数: A=4 B=3 C=2 D=1 で点数化したものを人数でわったもの Eはふくまない

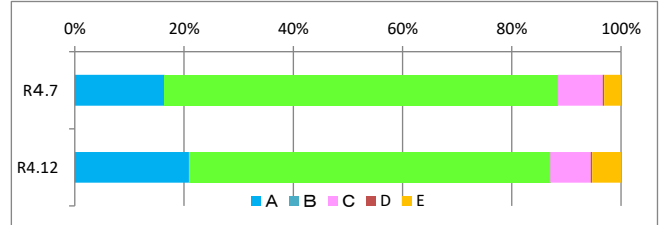
① お子さんにとって、学校は楽しいところですか。

年月	評価	A	B	C	D	E	平均 点数	肯定的回答	否定的回答
R4.7		36.8%	52.7%	7.2%	1.8%	1.5%	3.3	89.5%	9.0%
R4.12		35.2%	53.7%	6.9%	0.8%	3.4%	3.3	88.9%	7.7%



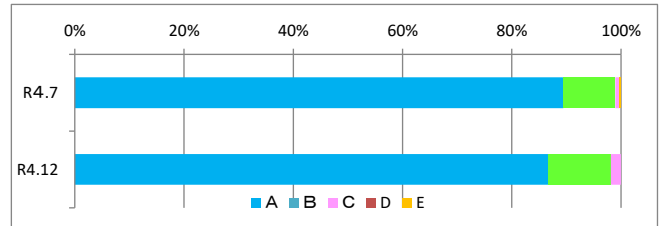
② お子さんは、授業の内容が分かっていますか。

年月	評価	A	B	C	D	E	平均 点数	肯定的回答	否定的回答
R4.7		16.5%	72.0%	8.2%	0.3%	3.1%	3.1	88.4%	8.5%
R4.12		20.9%	66.1%	7.4%	0.3%	5.3%	3.1	87.0%	7.7%



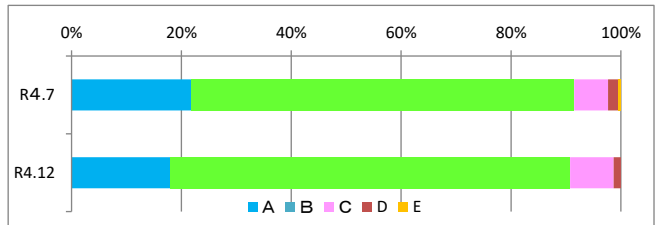
③ お子さんは、朝ごはんを食べて登校していますか。

年月	評価	A	B	C	D	E	平均 点数	肯定的回答	否定的回答
R4.7		89.5%	9.5%	0.8%	0.0%	0.3%	3.9	99.0%	0.8%
R4.12		86.8%	11.4%	1.9%	0.0%	0.0%	3.8	98.1%	1.9%



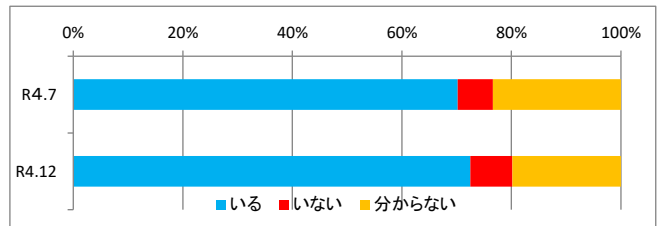
④ お子さんは、家庭学習(宿題や塾・家庭教師との勉強を含む)をしていますか。

年月	評価	A	B	C	D	E	平均 点数	肯定的回答	否定的回答
R4.7		21.9%	69.7%	6.2%	1.8%	0.5%	3.1	91.5%	8.0%
R4.12		18.0%	72.8%	7.9%	1.3%	0.0%	3.1	90.7%	9.3%



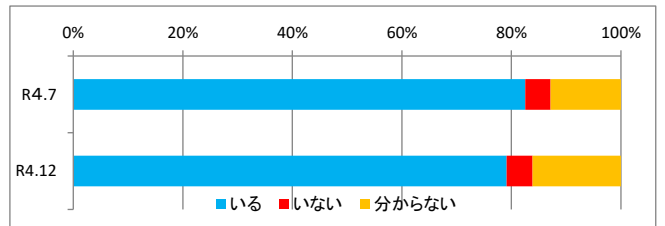
⑤ お子さんには、困ったことがあった時に相談などのできる友だちがいますか。

年月	評価	いる	いない	分からない			平均 点数	肯定的回答	否定的回答
R4.7		70.2%	6.4%	23.4%					
R4.12		72.5%	7.7%	19.8%					



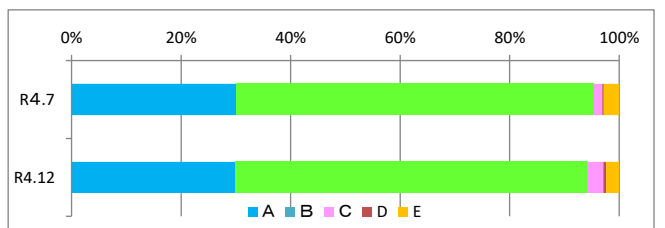
⑥ 学校には、お子さんのことで相談できる先生がいますか。

年月	評価	いる	いない	分からない			平均 点数	肯定的回答	否定的回答
R4.7		82.5%	4.6%	12.9%					
R4.12		79.1%	4.8%	16.1%					



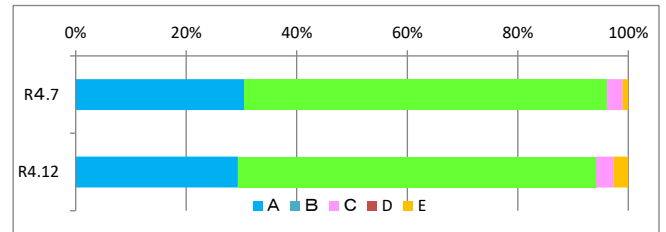
⑦ 授業参観や運動会・音楽会(学園祭や合唱祭)などの学校行事は、お子さんの様子を知る機会となっていますか。

年月	評価	A	B	C	D	E	平均 点数	肯定的回答	否定的回答
R4.7		30.1%	65.3%	1.5%	0.3%	2.8%	3.3	95.4%	1.8%
R4.12		29.9%	64.3%	2.9%	0.5%	2.4%	3.3	94.2%	3.4%



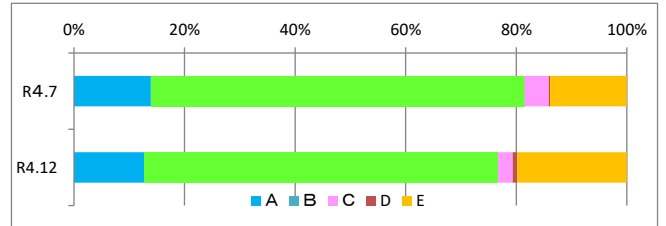
⑧ 学校(学年・学級)だよりやホームページから教育活動の様子を知ることができますか。

年月	評価	A	B	C	D	E	平均 点数	肯定的回答	否定的回答
R4.7		30.6%	65.6%	2.8%	0.0%	1.0%	3.3	96.1%	2.8%
R4.12		29.4%	64.8%	3.2%	0.0%	2.6%	3.3	94.2%	3.2%



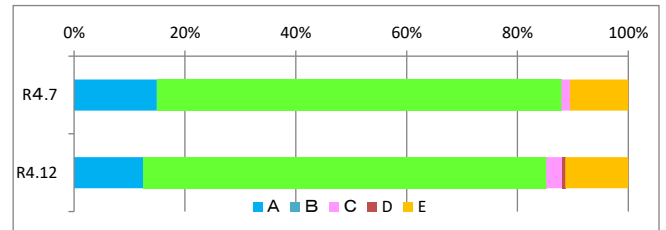
⑨ 学校は、保護者・地域住民からの声に耳を傾けていますか。

年月	評価	A	B	C	D	E	平均 点数	肯定的回答	否定的回答
R4.7		13.9%	67.6%	4.4%	0.3%	13.9%	3.1	81.5%	4.6%
R4.12		12.7%	64.0%	2.6%	0.8%	19.8%	3.1	76.7%	3.4%



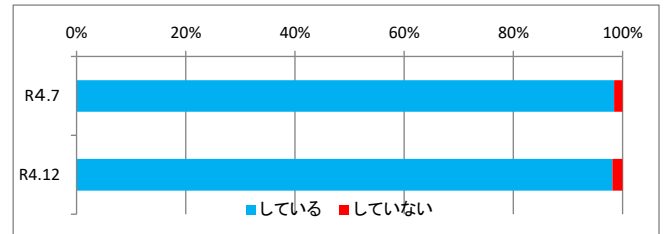
⑩ 学校には教育活動に適した施設・設備が整っていますか。

年月	評価	A	B	C	D	E	平均 点数	肯定的回答	否定的回答
R4.7		14.9%	73.0%	1.5%	0.0%	10.5%	3.2	87.9%	1.5%
R4.12		12.4%	72.8%	2.9%	0.5%	11.4%	3.1	85.2%	3.4%



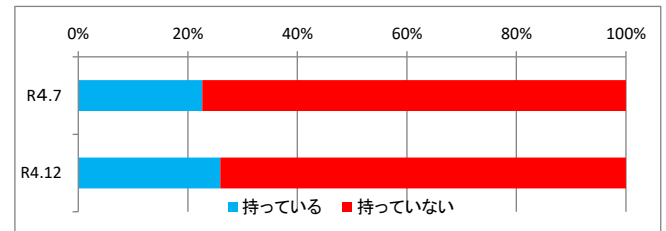
⑪ ご家庭では、家族で互いにあいさつをするようにしていますか。

年月	評価	している	していない			平均 点数	肯定的回答	否定的回答
R4.7		98.5%	1.5%					
R4.12		98.1%	1.9%					



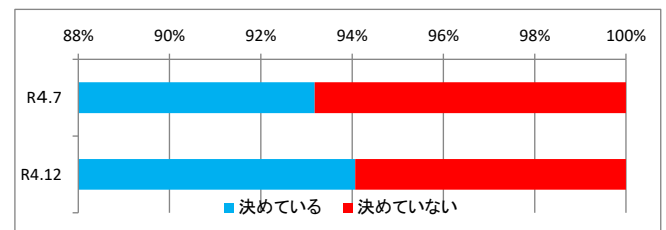
⑫ お子さんは自分の携帯電話・スマートフォンを持っていますか。

年月	評価	持っている	持っていない			平均 点数	肯定的回答	否定的回答
R4.7		22.6%	77.4%					
R4.12		25.9%	74.1%					



⑬ 携帯電話・スマートフォンを持たせている場合、お子さんと使い方についてルールを決めていますか。

年月	評価	決めている	決めていない			平均 点数	肯定的回答	否定的回答
R4.7		93.2%	6.8%					
R4.12		94.1%	5.9%					



自由記述(複数回答があったもの)

- ホームページの学校のひろばは、子ども達の様子が見れて楽しく拝見しています。毎週配布される校長先生の通信も、子育ての参考になることも多く、楽しく読ませていただいています。
- 校長先生のホームページ、楽しみにしています。これからもずっと続けてほしいです。
- △給食時間中の会話を、もう少し緩和できたらいいなと思います。