

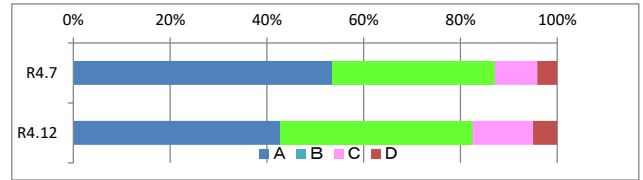
児童自己評価シート<R4年12月> (7月との比較)

評価: A=そう思う B=ややそう思う C=ややそう思わない D=そう思わない

平均点数: A=4 B=3 C=2 D=1 で点数化したものを人数でわたしたもの

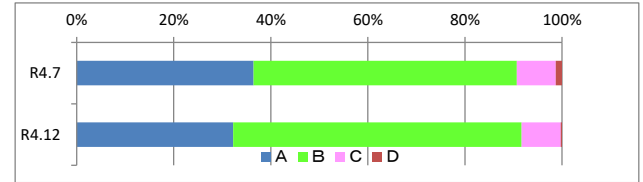
①わたしは、学校が楽しい。

年月	評価	A	B	C	D	平均点数	肯定的回答	否定的回答
R4.7		53.5%	33.6%	8.8%	4.1%	3.4	87.1%	12.9%
R4.12		42.8%	39.7%	12.5%	5.0%	3.2	82.5%	17.5%



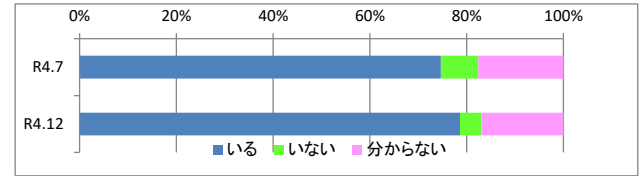
②わたしは、学校のきまりを守っている。

年月	評価	A	B	C	D	平均点数	肯定的回答	否定的回答
R4.7		36.4%	54.3%	8.0%	1.3%	3.3	90.7%	9.3%
R4.12		32.2%	59.4%	8.1%	0.3%	3.2	91.7%	8.3%



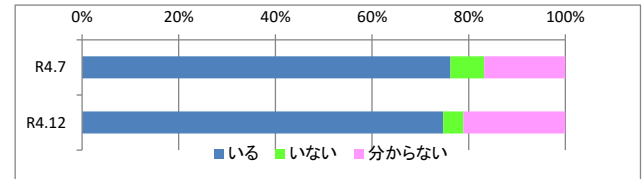
③わたしには、困ったことがあったら相談できる友達がいる。

年月	評価	いる	いない	分からない	平均点数	肯定的回答	否定的回答
R4.7		74.7%	7.8%	17.6%		74.7%	7.8%
R4.12		78.6%	4.4%	16.9%		78.6%	4.4%



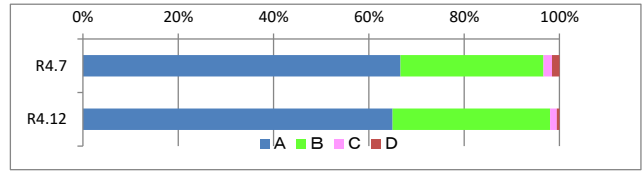
④わたしには、困ったことがあったら相談できる先生がいる。

年月	評価	いる	いない	分からない	平均点数	肯定的回答	否定的回答
R4.7		76.2%	7.0%	16.8%		76.2%	7.0%
R4.12		74.7%	4.2%	21.1%		74.7%	4.2%



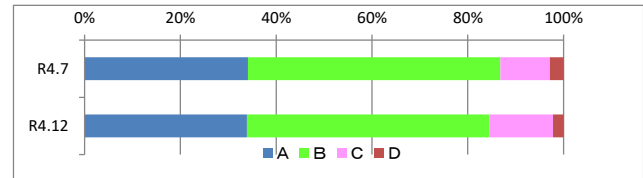
⑤わたしは、係や当番などの仕事をやっている。

年月	評価	A	B	C	D	平均点数	肯定的回答	否定的回答
R4.7		66.7%	30.0%	1.8%	1.6%	3.6	96.6%	3.4%
R4.12		65.0%	33.1%	1.4%	0.6%	3.6	98.1%	1.9%



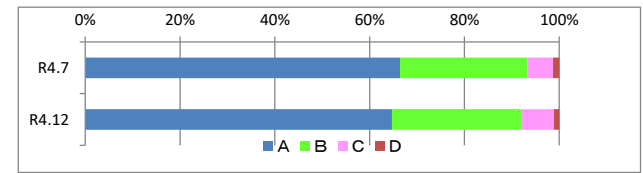
⑥わたしは、無言清掃をしている。

年月	評価	A	B	C	D	平均点数	肯定的回答	否定的回答
R4.7		34.1%	52.7%	10.3%	2.8%	3.2	86.8%	13.2%
R4.12		33.9%	50.6%	13.3%	2.2%	3.2	84.4%	15.6%



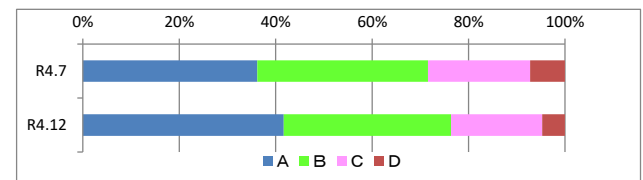
⑦わたしは、げた箱のくつをそろえている。□

年月	評価	A	B	C	D	平均点数	肯定的回答	否定的回答
R4.7		66.4%	26.9%	5.4%	1.3%	3.6	93.3%	6.7%
R4.12		64.7%	27.2%	6.9%	1.1%	3.6	91.9%	8.1%



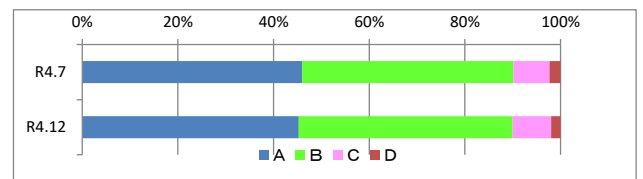
⑧わたしは、家の人に学校のようすを話している。

年月	評価	A	B	C	D	平均点数	肯定的回答	否定的回答
R4.7		36.2%	35.4%	21.2%	7.2%	3.0	71.6%	28.4%
R4.12		41.7%	34.7%	18.9%	4.7%	3.1	76.4%	23.6%



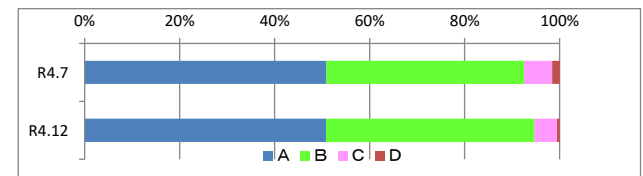
⑨わたしは、学校の授業がわかる。

年月	評価	A	B	C	D	平均点数	肯定的回答	否定的回答
R4.7		46.0%	44.2%	7.5%	2.3%	3.3	90.2%	9.8%
R4.12		45.3%	44.7%	8.1%	1.9%	3.3	90.0%	10.0%



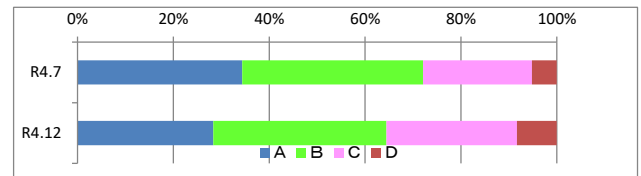
⑩わたしは、自分の考えをもって、他の人の話を聞いている。

年月	評価	A	B	C	D	平均点数	肯定的回答	否定的回答
R4.7		50.9%	41.6%	5.9%	1.6%	3.4	92.5%	7.5%
R4.12		50.8%	43.9%	4.7%	0.6%	3.5	94.7%	5.3%



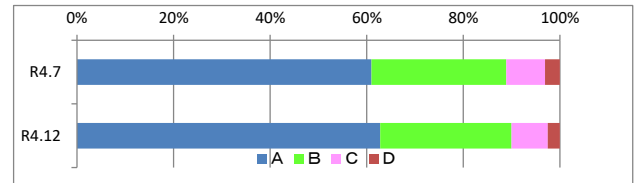
⑩わたしは、授業中に自分の考えを伝えている。

年月	評価	A	B	C	D	平均点数	肯定的回答	否定的回答
R4.7		34.4%	37.7%	22.7%	5.2%	3.0	72.1%	27.9%
R4.12		28.3%	36.1%	27.2%	8.3%	2.8	64.4%	35.6%



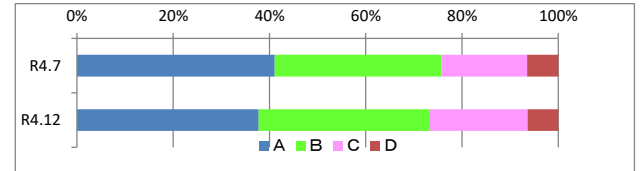
⑪わたしは、家に帰ってから勉強(宿題や自主学習、塾・家庭教師との勉強)をしている。

年月	評価	A	B	C	D	平均点数	肯定的回答	否定的回答
R4.7		61.0%	27.9%	8.0%	3.1%	3.5	88.9%	11.1%
R4.12		62.8%	27.2%	7.5%	2.5%	3.5	90.0%	10.0%



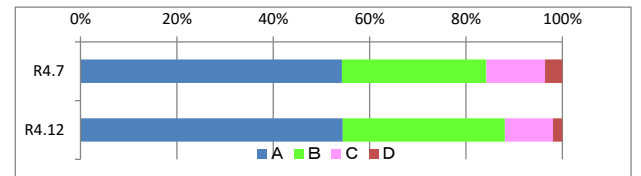
⑫わたしは、本を読んでいる。

年月	評価	A	B	C	D	平均点数	肯定的回答	否定的回答
R4.7		41.1%	34.6%	17.8%	6.5%	3.1	75.7%	24.3%
R4.12		37.8%	35.6%	20.3%	6.4%	3.0	73.3%	26.7%



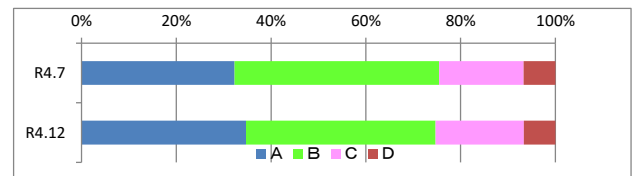
⑬わたしは、自分からあいさつしている。

年月	評価	A	B	C	D	平均点数	肯定的回答	否定的回答
R4.7		54.3%	30.0%	12.1%	3.6%	3.4	84.2%	15.8%
R4.12		54.4%	33.6%	10.0%	1.9%	3.4	88.1%	11.9%



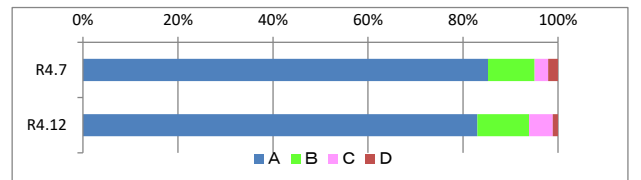
⑭わたしは、早寝早起きをしている。

年月	評価	A	B	C	D	平均点数	肯定的回答	否定的回答
R4.7		32.3%	43.2%	17.8%	6.7%	3.0	75.5%	24.5%
R4.12		34.7%	40.0%	18.6%	6.7%	3.0	74.7%	25.3%



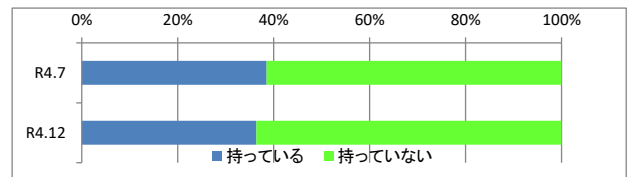
⑮わたしは、朝ごはんを食べて登校している。

年月	評価	A	B	C	D	平均点数	肯定的回答	否定的回答
R4.7		85.3%	9.8%	2.8%	2.1%	3.8	95.1%	4.9%
R4.12		83.1%	10.8%	5.0%	1.1%	3.8	93.9%	6.1%



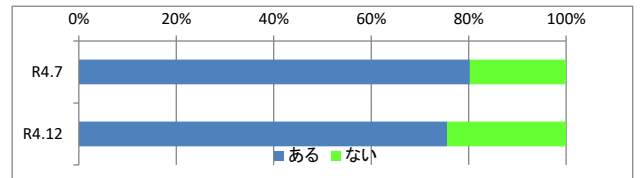
⑯わたしは、自分の携帯電話・スマートフォンを持ってる。(持っている人は、⑱へ)

年月	評価	持っている	持っていない			平均点数	肯定的回答	否定的回答
R4.7		38.5%	61.5%					
R4.12		36.4%	63.6%					



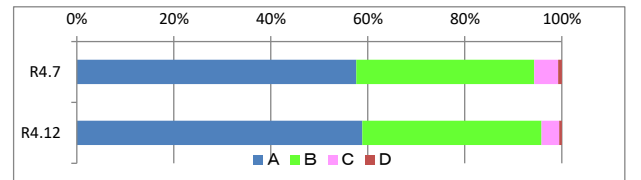
⑰わたしの家では、携帯電話・スマートフォンを使うときのルール(やくそく)がある。

年月	評価	ある	ない			平均点数	肯定的回答	否定的回答
R4.7		80.3%	19.7%					
R4.12		75.6%	24.4%					



⑱わたしは、自分を大切にするように、他の人も大切にしている。

年月	評価	A	B	C	D	平均点数	肯定的回答	否定的回答
R4.7		57.6%	36.7%	4.9%	0.8%	3.5	94.3%	5.7%
R4.12		58.9%	36.9%	3.6%	0.6%	3.5	95.8%	4.2%



⑲わたしは、やる気をもって授業に取り組んでいる。

年月	評価	A	B	C	D	平均点数	肯定的回答	否定的回答
R4.7		52.7%	37.2%	7.5%	2.6%	3.4	89.9%	10.1%
R4.12		52.2%	40.6%	4.7%	2.5%	3.4	92.8%	7.2%

