

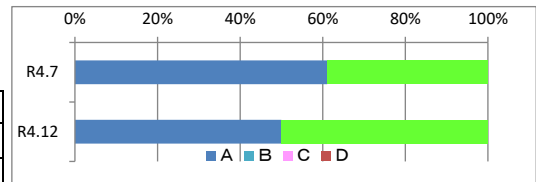
教職員自己評価シート＜R4年12月＞（7月との比較）

評 価： A=そう思う B=ややそう思う C=ややそう思わない D=そう思わない

平均点数： A=4 B=3 C=2 D=1 で点数化したものを人数でわったもの

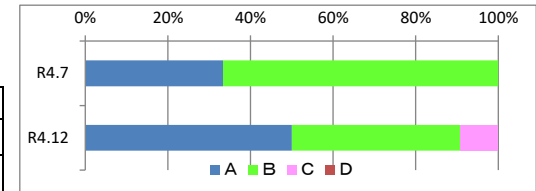
①あなたは、学校教育目標に基づき、学校や児童の実態に即した教育実践を行っていますか。

年月	評価	A	B	C	D	平均点数	肯定的回答	否定的回答
R4.7		61.1%	38.9%	0.0%	0.0%	3.6	100%	0%
R4.12		50.0%	50.0%	0.0%	0.0%	3.5	100%	0%



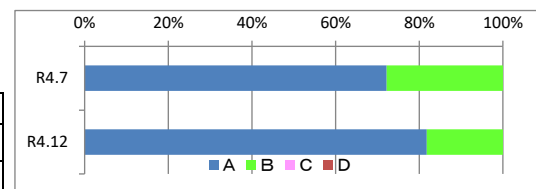
②あなたは、P(計画)D(実行)C(確認)A(改善)のサイクルで、教育活動の向上に努めていますか。

年月	評価	A	B	C	D	平均点数	肯定的回答	否定的回答
R4.7		33.3%	66.7%	0.0%	0.0%	3.3	100%	0%
R4.12		50.0%	40.9%	9.1%	0.0%	3.4	91%	9%



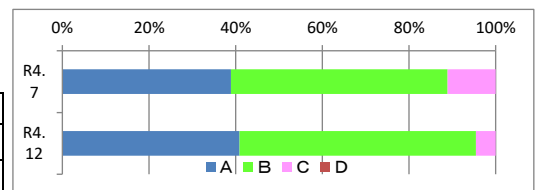
③あなたは、教職員間において報告・連絡・相談に努め、協力的な取り組みをしていますか。

年月	評価	A	B	C	D	平均点数	肯定的回答	否定的回答
R4.7		72.2%	27.8%	0.0%	0.0%	3.7	100%	0%
R4.12		81.8%	18.2%	0.0%	0.0%	3.8	100%	0%



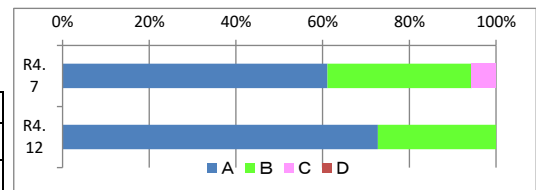
④あなたは、危機管理(防犯・防災・事故等)マニュアルを理解し、指導していますか。

年月	評価	A	B	C	D	平均点数	肯定的回答	否定的回答
R4.7		38.9%	50.0%	11.1%	0.0%	3.3	89%	11%
R4.12		40.9%	54.5%	4.5%	0.0%	3.4	95%	5%



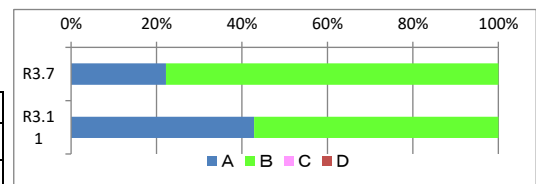
⑤あなたは、校務分掌で任された業務に積極的に取り組んでいますか。

年月	評価	A	B	C	D	平均点数	肯定的回答	否定的回答
R4.7		61.1%	33.3%	5.6%	0.0%	3.6	94%	6%
R4.12		72.7%	27.3%	0.0%	0.0%	3.7	100%	0%



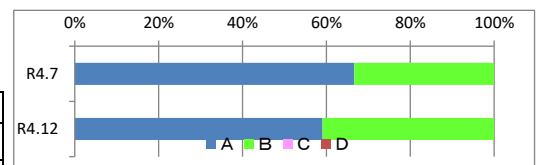
⑥あなたは、校内研に主体的に関わっていますか。

年月	評価	A	B	C	D	平均点数	肯定的回答	否定的回答
R3.7		22.2%	77.8%	0.0%	0.0%	3.2	100%	0%
R3.11		42.9%	57.1%	0.0%	0.0%	3.4	100%	0%



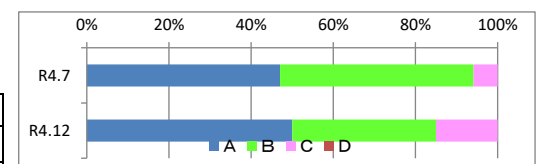
⑦あなたは、諸会議に積極的に参加していますか。

年月	評価	A	B	C	D	平均点数	肯定的回答	否定的回答
R4.7		66.7%	33.3%	0.0%	0.0%	3.7	100%	0%
R4.12		59.1%	40.9%	0.0%	0.0%	3.6	100%	0%



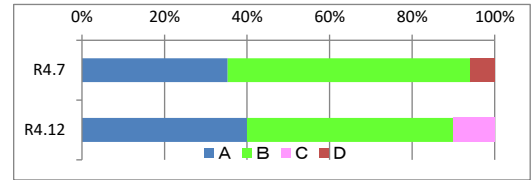
⑧あなたは、教材・教具(ICT機器を含む)効果的に活用する授業を行っていますか。

年月	評価	A	B	C	D	平均点数	肯定的回答	否定的回答
R4.7		47.1%	47.1%	5.9%	0.0%	3.4	94%	6%
R4.12		50.0%	35.0%	15.0%	0.0%	3.4	85%	15%



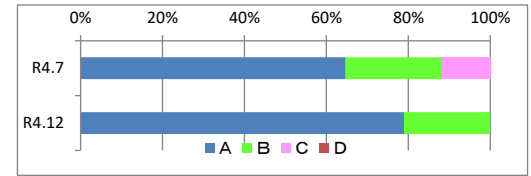
⑨あなたは、児童・生徒が積極的に読書活動に取り組むよう指導していますか。

年月	評価	A	B	C	D	平均点数	肯定的回答	否定的回答
R4.7		35.3%	58.8%	0.0%	5.9%	3.2	94%	6%
R4.12		40.0%	50.0%	10.0%	0.0%	3.3	90%	10%



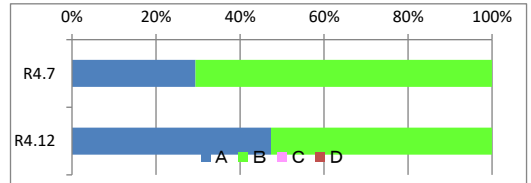
⑩あなたは、授業の始めに児童に授業のめあてを示していますか。

年月	評価	A	B	C	D	平均点数	肯定的回答	否定的回答
R4.7		64.7%	23.5%	11.8%	0.0%	3.5	88%	12%
R4.12		78.9%	21.1%	0.0%	0.0%	3.8	100%	0%



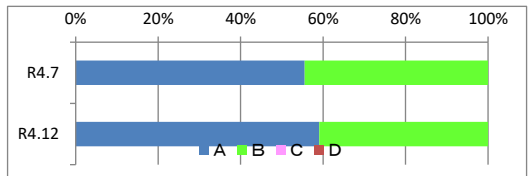
⑪あなたは、授業や単元の終わりに、児童がめあてを達成しているかを評価していますか。

年月	評価	A	B	C	D	平均点数	肯定的回答	否定的回答
R4.7		29.4%	70.6%	0.0%	0.0%	3.3	100%	0%
R4.12		47.4%	52.6%	0.0%	0.0%	3.5	100%	0%



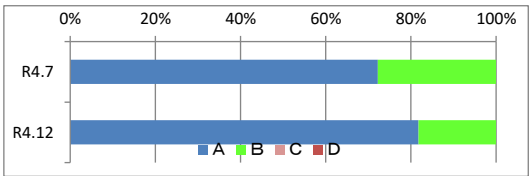
⑫あなたは、児童理解のために、日頃から様々な方法でコミュニケーションを図っていますか。

年月	評価	A	B	C	D	平均点数	肯定的回答	否定的回答
R4.7		55.6%	44.4%	0.0%	0.0%	3.6	100%	0%
R4.12		59.1%	40.9%	0.0%	0.0%	3.6	100%	0%



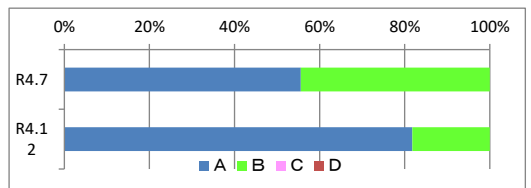
⑬あなたは、諸問題(いじめ・不登校等)の早期発見・早期対応に努めていますか。

年月	評価	A	B	C	D	平均点数	肯定的回答	否定的回答
R4.7		72.2%	27.8%	0.0%	0.0%	3.7	100%	0%
R4.12		81.8%	18.2%	0.0%	0.0%	3.8	100%	0%



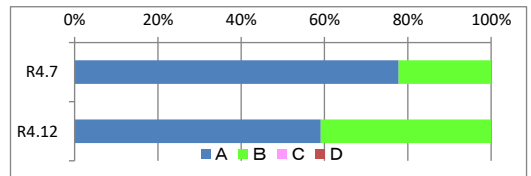
⑭あなたは、児童の規範意識や道徳性を育む指導に取り組んでいますか。

年月	評価	A	B	C	D	平均点数	肯定的回答	否定的回答
R4.7		55.6%	44.4%	0.0%	0.0%	3.6	100%	0%
R4.12		81.8%	18.2%	0.0%	0.0%	3.8	100%	0%



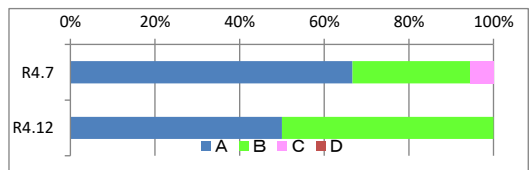
⑮あなたは、児童が進んであいさつするよう指導していますか。

年月	評価	A	B	C	D	平均点数	肯定的回答	否定的回答
R4.7		77.8%	22.2%	0.0%	0.0%	3.8	100%	0%
R4.12		59.1%	40.9%	0.0%	0.0%	3.6	100%	0%



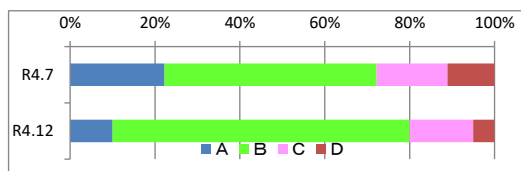
⑯あなたは、特別支援教育の理念を理解し、個に応じた関わりをしていますか。

年月	評価	A	B	C	D	平均点数	肯定的回答	否定的回答
R4.7		66.7%	27.8%	5.6%	0.0%	3.6	94%	6%
R4.12		50.0%	50.0%	0.0%	0.0%	3.5	100%	0%



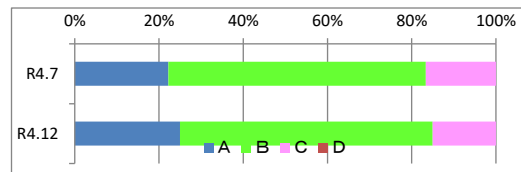
①あなたは、学校の教育活動について、おたよりやホームページを通して保護者や地域に広報していますか。

年月	評価	A	B	C	D	平均点数	肯定的回答	否定的回答
R4.7		22.2%	50.0%	16.7%	11.1%	2.8	72%	28%
R4.12		10.0%	70.0%	15.0%	5.0%	2.9	80%	20%



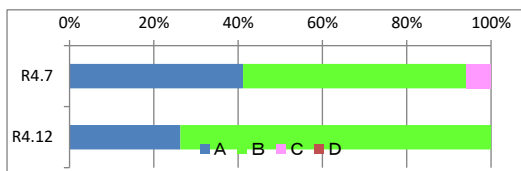
②あなたは、教育活動の中に地域の人材や施設を活用し、地域の教育力を生かす指導を行っていますか。

年月	評価	A	B	C	D	平均点数	肯定的回答	否定的回答
R4.7		22.2%	61.1%	16.7%	0.0%	3.1	83%	17%
R4.12		25.0%	60.0%	15.0%	0.0%	3.1	85%	15%



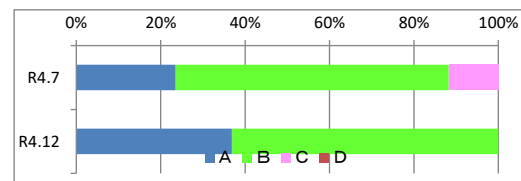
③あなたは、対話を意識した学び合いを授業に取り入れていますか。

年月	評価	A	B	C	D	平均点数	肯定的回答	否定的回答
R4.7		41.2%	52.9%	5.9%	0.0%	3.4	94%	6%
R4.12		26.3%	73.7%	0.0%	0.0%	3.3	100%	0%



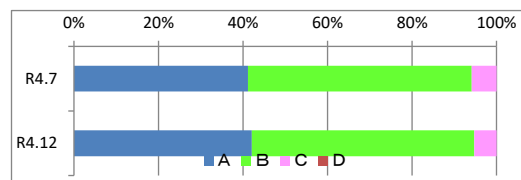
④あなたは、深い学びになるよう、課題や発問の工夫をしていますか。

年月	評価	A	B	C	D	平均点数	肯定的回答	否定的回答
R4.7		23.5%	64.7%	11.8%	0.0%	3.1	88%	12%
R4.12		36.8%	63.2%	0.0%	0.0%	3.4	100%	0%



⑤あなたは、Simpleプログラムの目的意識を理解して、指導に取り組んでいますか。

年月	評価	A	B	C	D	平均点数	肯定的回答	否定的回答
R4.7		41.2%	52.9%	5.9%	0.0%	3.4	94%	6%
R4.12		42.1%	52.6%	5.3%	0.0%	3.4	95%	5%



⑥あなたは、働き方改革を意識して、積極的に業務改善に取り組んでいますか。

年月	評価	A	B	C	D	平均点数	肯定的回答	否定的回答
R4.7		11.1%	61.1%	27.8%	0.0%	2.8	72%	28%
R4.12		27.3%	54.5%	18.2%	0.0%	3.1	82%	18%

