

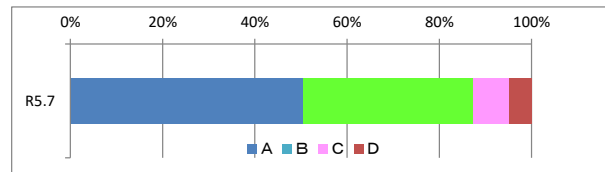
児童自己評価シート<R5年7月>

評価: A=そう思う B=ややそう思う C=ややそう思わない D=そう思わない

平均点数: A=4 B=3 C=2 D=1 で点数化したものを人数でわったもの

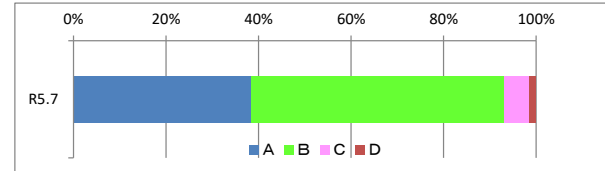
①わたしは、学校が楽しい。

年月	評価	A	B	C	D	平均点数	肯定的回答	否定的回答
R5.7		50.4%	37.0%	7.7%	4.8%	3.3	87.5%	12.5%



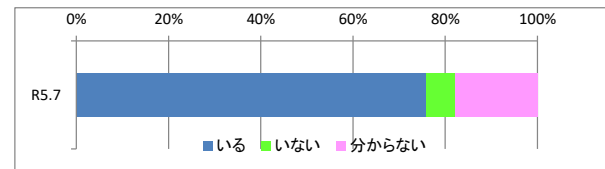
②わたしは、学校のきまりを守っている。

年月	評価	A	B	C	D	平均点数	肯定的回答	否定的回答
R5.7		38.5%	54.7%	5.4%	1.4%	3.3	93.2%	6.8%



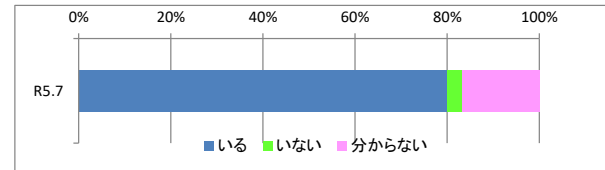
③わたしには、困ったことがあったら相談できる友達がいる。

年月	評価	いる	いない	分からない		平均点数	肯定的回答	否定的回答
R5.7		75.8%	6.3%	17.9%			75.8%	6.3%



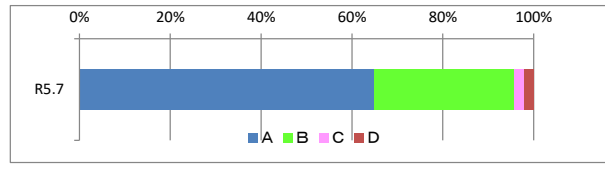
④わたしには、困ったことがあったら相談できる先生がいる。

年月	評価	いる	いない	分からない		平均点数	肯定的回答	否定的回答
R5.7		80.1%	3.1%	16.8%			80.1%	3.1%



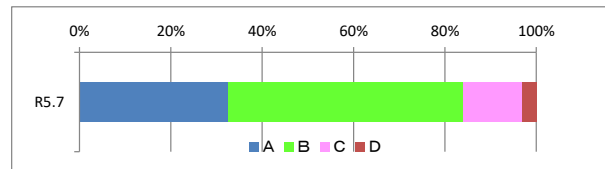
⑤わたしは、係や当番などの仕事をやっている。

年月	評価	A	B	C	D	平均点数	肯定的回答	否定的回答
R5.7		65.0%	30.8%	2.3%	2.0%	3.6	95.7%	4.3%



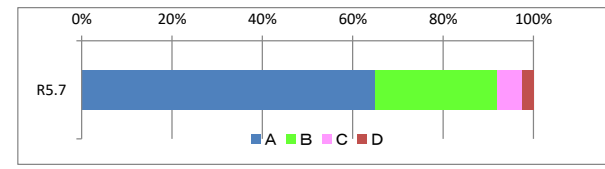
⑥わたしは、無言清掃をしている。

年月	評価	A	B	C	D	平均点数	肯定的回答	否定的回答
R5.7		32.5%	51.3%	12.8%	3.1%	3.1	83.8%	16.0%



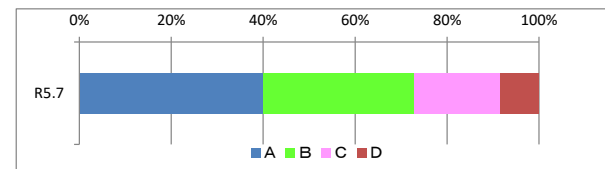
⑦わたしは、げた箱のくつをそろえている。□

年月	評価	A	B	C	D	平均点数	肯定的回答	否定的回答
R5.7		65.0%	27.1%	5.4%	2.6%	3.5	92.0%	8.0%



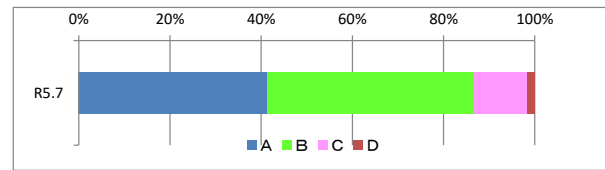
⑧わたしは、家の人に学校のように話をしている。

年月	評価	A	B	C	D	平均点数	肯定的回答	否定的回答
R5.7		39.9%	33.0%	18.8%	8.3%	3.0	72.9%	27.1%



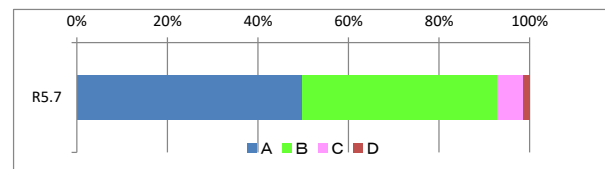
⑨わたしは、学校の授業がわかる。

年月	評価	A	B	C	D	平均点数	肯定的回答	否定的回答
R5.7		41.3%	45.6%	11.4%	1.7%	3.3	86.9%	13.1%



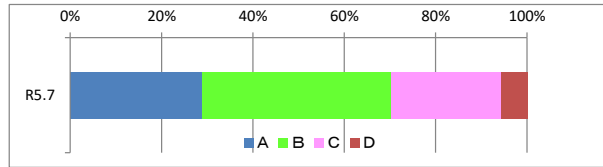
⑩わたしは、自分の考えをもって、他の人の話を聞いている。

年月	評価	A	B	C	D	平均点数	肯定的回答	否定的回答
R5.7		49.9%	43.0%	5.7%	1.4%	3.4	92.9%	7.1%



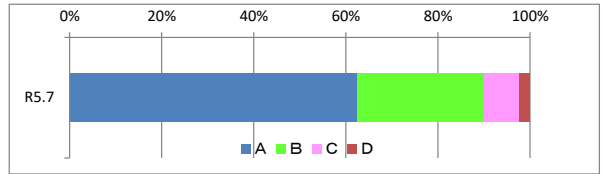
⑩わたしは、授業中に自分の考えを伝えている。

年月	評価	A	B	C	D	平均点数	肯定的回答	否定的回答
R5.7		28.8%	41.6%	23.9%	5.7%	2.9	70.4%	29.6%



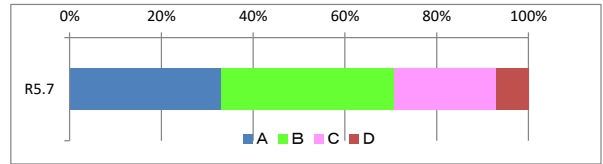
⑪わたしは、家に帰ってから勉強(宿題や自主学習、塾・家庭教師との勉強)をしている。

年月	評価	A	B	C	D	平均点数	肯定的回答	否定的回答
R5.7		62.4%	27.6%	7.7%	2.3%	3.5	90.0%	10.0%



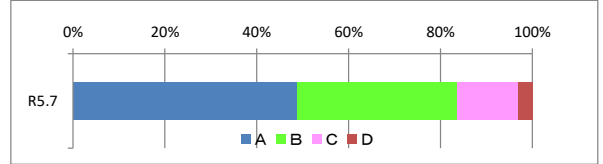
⑫わたしは、本を読んでいる。

年月	評価	A	B	C	D	平均点数	肯定的回答	否定的回答
R5.7		33.0%	37.6%	22.2%	7.1%	3.0	70.7%	29.3%



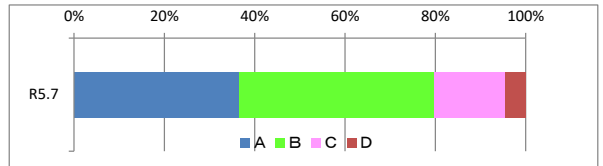
⑬わたしは、自分からあいさつしている。

年月	評価	A	B	C	D	平均点数	肯定的回答	否定的回答
R5.7		48.7%	35.0%	13.1%	3.1%	3.3	83.8%	16.2%



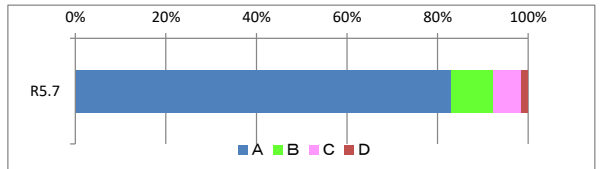
⑭わたしは、早寝早起きをしている。

年月	評価	A	B	C	D	平均点数	肯定的回答	否定的回答
R5.7		36.5%	43.3%	15.7%	4.6%	3.1	79.8%	20.2%



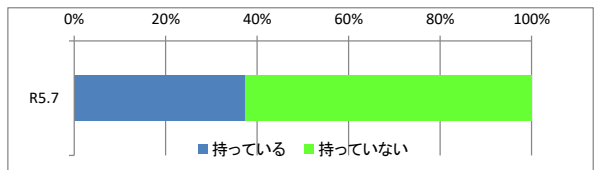
⑮わたしは、朝ごはんを食べて登校している。

年月	評価	A	B	C	D	平均点数	肯定的回答	否定的回答
R5.7		82.9%	9.4%	6.3%	1.4%	3.7	92.3%	7.7%



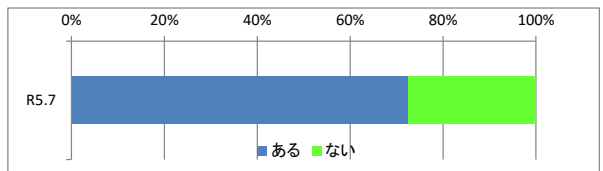
⑯わたしは、自分の携帯電話・スマートフォンを持ってる。(持っている人は、⑰へ)

年月	評価	持っている	持っていない			平均点数	肯定的回答	否定的回答
R5.7		37.3%	62.7%					



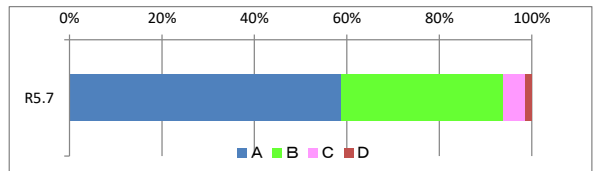
⑰わたしの家では、携帯電話・スマートフォンを使うときのルール(やくそく)がある。

年月	評価	ある	ない			平均点数	肯定的回答	否定的回答
R5.7		72.5%	27.5%					



⑱わたしは、自分を大切にするように、他の人も大切にしている。

年月	評価	A	B	C	D	平均点数	肯定的回答	否定的回答
R5.7		58.7%	35.0%	4.8%	1.4%	3.5	93.7%	6.3%



⑲わたしは、やる気をもって授業に取り組んでいる。

年月	評価	A	B	C	D	平均点数	肯定的回答	否定的回答
R5.7		52.1%	39.6%	6.0%	2.3%	3.4	91.7%	8.3%

