

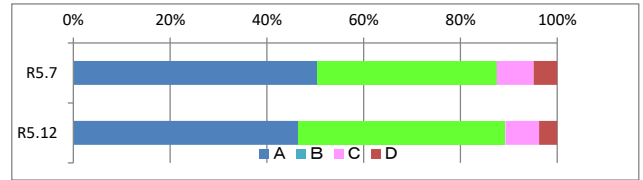
# 児童自己評価シート<R5年12月> (7月との比較)

評価: A=そう思う B=ややそう思う C=ややそう思わない D=そう思わない

平均点数: A=4 B=3 C=2 D=1 で点数化したものを人数でわったもの

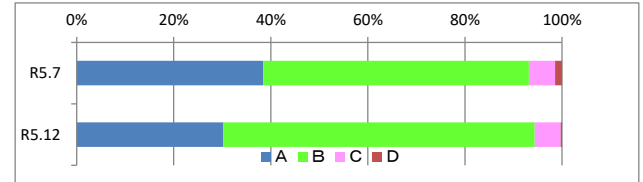
①わたしは、学校が楽しい。

年月	評価	A	B	C	D	平均点数	肯定的回答	否定的回答
R5.7		50.4%	37.0%	7.7%	4.8%	3.3	87.5%	12.5%
R5.12		46.5%	42.8%	7.0%	3.7%	3.3	89.3%	10.7%



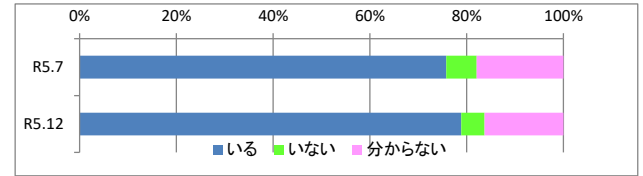
②わたしは、学校のきまりを守っている。

年月	評価	A	B	C	D	平均点数	肯定的回答	否定的回答
R5.7		38.5%	54.7%	5.4%	1.4%	3.3	93.2%	6.8%
R5.12		30.2%	64.2%	5.3%	0.3%	3.2	94.4%	5.6%



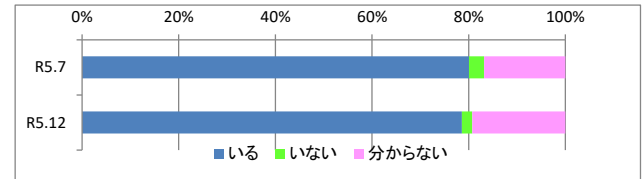
③わたしには、困ったことがあったら相談できる友達がいる。

年月	評価	いる	いない	分からない	平均点数	肯定的回答	否定的回答
R5.7		75.8%	6.3%	17.9%		82.1%	17.9%
R5.12		78.9%	4.8%	16.3%		78.9%	4.8%



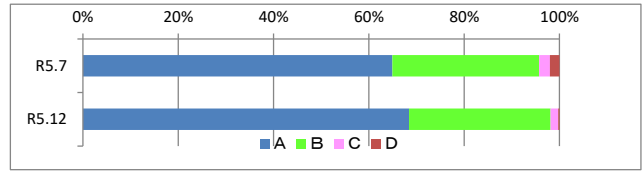
④わたしには、困ったことがあったら相談できる先生がいる。

年月	評価	いる	いない	分からない	平均点数	肯定的回答	否定的回答
R5.7		80.1%	3.1%	16.8%		83.2%	16.8%
R5.12		78.6%	2.1%	19.3%		78.6%	2.1%



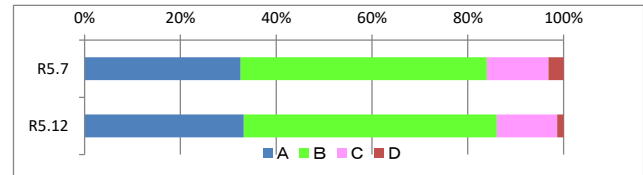
⑤わたしは、係や当番などの仕事をやっている。

年月	評価	A	B	C	D	平均点数	肯定的回答	否定的回答
R5.7		65.0%	30.8%	2.3%	2.0%	3.6	95.7%	4.3%
R5.12		68.4%	29.7%	1.6%	0.3%	3.7	98.1%	1.9%



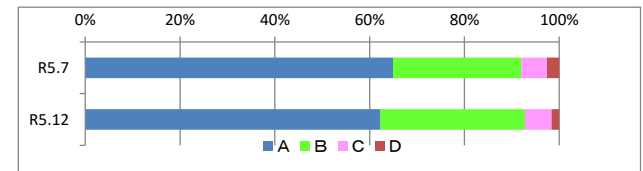
⑥わたしは、無言清掃をしている。

年月	評価	A	B	C	D	平均点数	肯定的回答	否定的回答
R5.7		32.5%	51.3%	12.8%	3.1%	3.1	83.8%	16.0%
R5.12		33.2%	52.7%	12.6%	1.3%	3.2	85.8%	13.9%



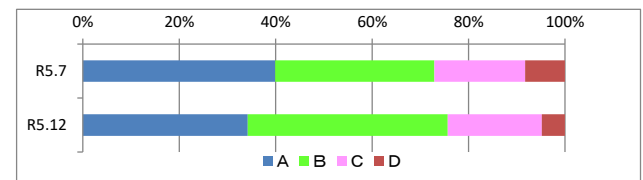
⑦わたしは、げた箱のくつをそろえている。□

年月	評価	A	B	C	D	平均点数	肯定的回答	否定的回答
R5.7		65.0%	27.1%	5.4%	2.6%	3.5	92.0%	8.0%
R5.12		62.3%	30.5%	5.6%	1.6%	3.5	92.8%	7.2%



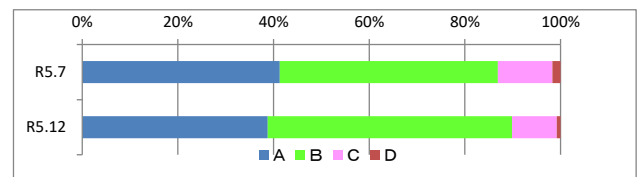
⑧わたしは、家の人に学校のようすを話している。

年月	評価	A	B	C	D	平均点数	肯定的回答	否定的回答
R5.7		39.9%	33.0%	18.8%	8.3%	3.0	72.9%	27.1%
R5.12		34.2%	41.4%	19.5%	4.8%	3.1	75.7%	24.3%



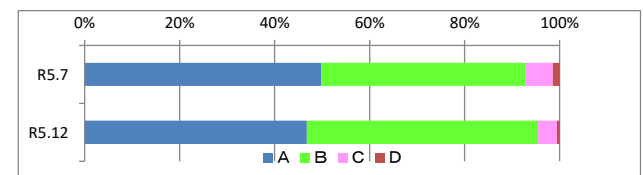
⑨わたしは、学校の授業がわかる。

年月	評価	A	B	C	D	平均点数	肯定的回答	否定的回答
R5.7		41.3%	45.6%	11.4%	1.7%	3.3	86.9%	13.1%
R5.12		38.8%	51.1%	9.4%	0.8%	3.3	89.8%	10.2%



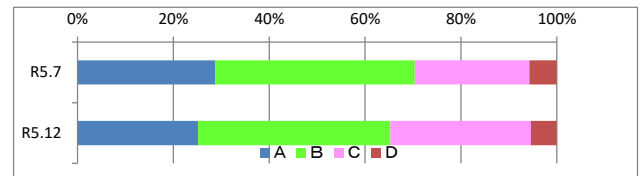
⑩わたしは、自分の考えをもって、他の人の話を聞いている。

年月	評価	A	B	C	D	平均点数	肯定的回答	否定的回答
R5.7		49.9%	43.0%	5.7%	1.4%	3.4	92.9%	7.1%
R5.12		46.8%	48.7%	4.0%	0.5%	3.4	95.5%	4.5%



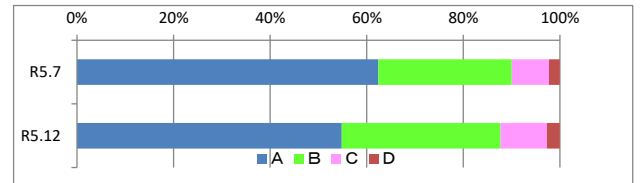
⑩わたしは、授業中に自分の考えを伝えている。

年月	評価	A	B	C	D	平均点数	肯定的回答	否定的回答
R5.7		28.8%	41.6%	23.9%	5.7%	2.9	70.4%	29.6%
R5.12		21.1%	33.7%	24.6%	4.5%	2.9	54.8%	29.1%



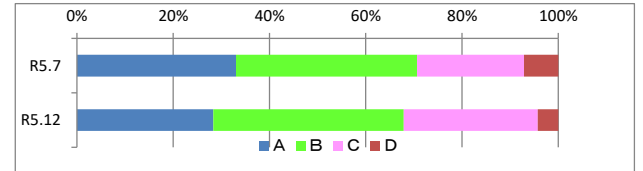
⑪わたしは、家に帰ってから勉強(宿題や自主学習、塾・家庭教師との勉強)をしている。

年月	評価	A	B	C	D	平均点数	肯定的回答	否定的回答
R5.7		62.4%	27.6%	7.7%	2.3%	3.5	90.0%	10.0%
R5.12		54.8%	32.9%	9.6%	2.7%	3.4	87.7%	12.3%



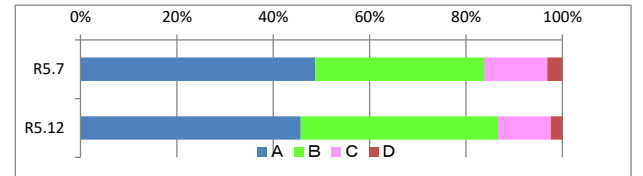
⑫わたしは、本を読んでいる。

年月	評価	A	B	C	D	平均点数	肯定的回答	否定的回答
R5.7		33.0%	37.6%	22.2%	7.1%	3.0	70.7%	29.3%
R5.12		28.3%	39.6%	27.8%	4.3%	2.9	67.9%	32.1%



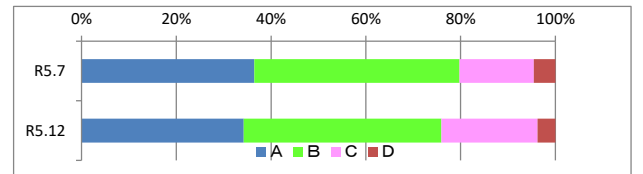
⑬わたしは、自分からあいさつしている。

年月	評価	A	B	C	D	平均点数	肯定的回答	否定的回答
R5.7		48.7%	35.0%	13.1%	3.1%	3.3	83.8%	16.2%
R5.12		45.7%	40.9%	11.0%	2.4%	3.3	86.6%	13.4%



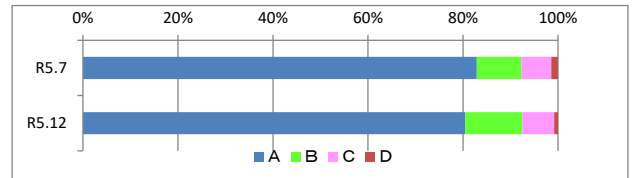
⑭わたしは、早寝早起きをしている。

年月	評価	A	B	C	D	平均点数	肯定的回答	否定的回答
R5.7		36.5%	43.3%	15.7%	4.6%	3.1	79.8%	20.2%
R5.12		34.2%	41.7%	20.3%	3.7%	3.1	75.9%	24.1%



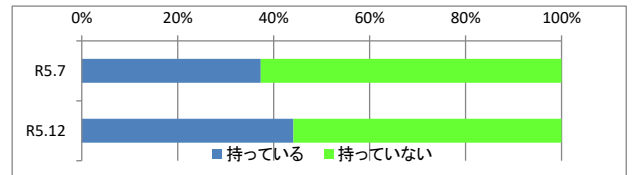
⑮わたしは、朝ごはんを食べて登校している。

年月	評価	A	B	C	D	平均点数	肯定的回答	否定的回答
R5.7		82.9%	9.4%	6.3%	1.4%	3.7	92.3%	7.7%
R5.12		80.5%	12.0%	6.7%	0.8%	3.7	92.5%	7.5%



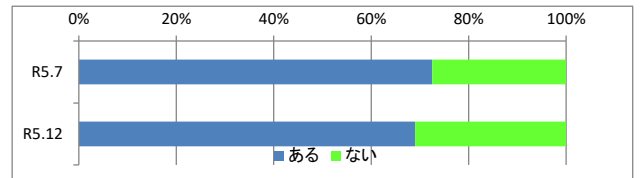
⑯わたしは、自分の携帯電話・スマートフォンを持ってる。(持っている人は、⑱へ)

年月	評価	持っている	持っていない			平均点数	肯定的回答	否定的回答
R5.7		37.3%	62.7%					
R5.12		44.1%	55.9%					



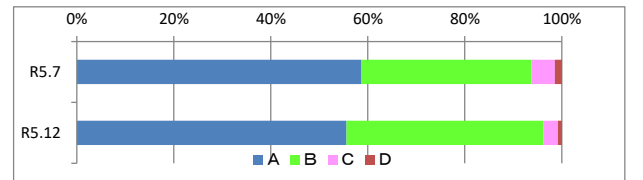
⑰わたしの家では、携帯電話・スマートフォンを使うときのルール(やくそく)がある。

年月	評価	ある	ない			平均点数	肯定的回答	否定的回答
R5.7		72.5%	27.5%					
R5.12		38.8%	17.4%					



⑱わたしは、自分を大切にするように、他の人も大切にしている。

年月	評価	A	B	C	D	平均点数	肯定的回答	否定的回答
R5.7		58.7%	35.0%	4.8%	1.4%	3.5	93.7%	6.3%
R5.12		55.6%	40.6%	2.9%	0.8%	3.5	96.3%	3.7%



⑲わたしは、やる気をもって授業に取り組んでいる。

年月	評価	A	B	C	D	平均点数	肯定的回答	否定的回答
R5.7		52.1%	39.6%	6.0%	2.3%	3.4	91.7%	8.3%
R5.12		50.3%	42.8%	5.3%	1.6%	3.4	93.0%	7.0%

