

保護者評価シート＜R5年12月＞（R4年12月との比較）

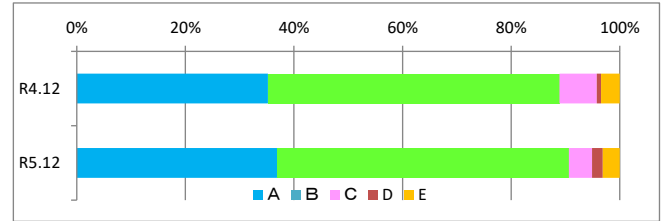
回答:378人

評価: A=そう思う B=ややそう思う C=ややそう思わない D=そう思わない E=わからない

平均点数: A=4 B=3 C=2 D=1 で点数化したものを人数でわったもの Eはふくまない

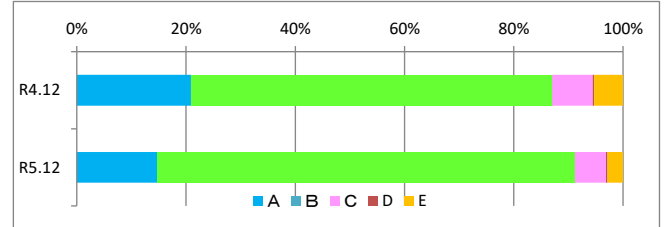
① お子さんにとって、学校は楽しいところですか。

年月	評価	A	B	C	D	E	平均 点数	肯定的回答	否定的回答
R4.12		35.2%	53.7%	6.9%	0.8%	3.4%	3.3	88.9%	7.7%
R5.12		36.9%	53.7%	4.3%	2.0%	3.1%	3.3	90.6%	6.3%



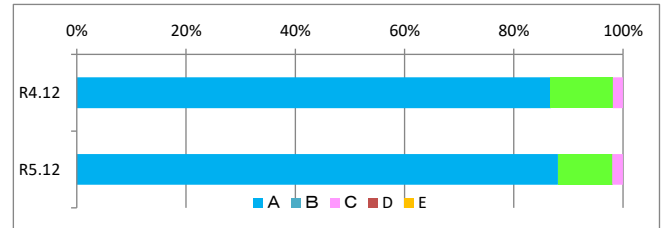
② お子さんは、授業の内容が分かっていますか。

年月	評価	A	B	C	D	E	平均 点数	肯定的回答	否定的回答
R4.12		20.9%	66.1%	7.4%	0.3%	5.3%	3.1	87.0%	7.7%
R5.12		14.8%	76.4%	5.7%	0.3%	2.8%	3.1	91.2%	6.0%



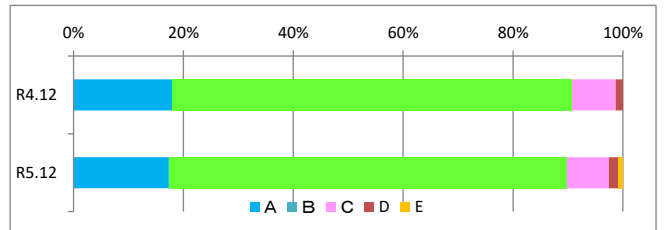
③ お子さんは、朝ごはんを食べて登校していますか。

年月	評価	A	B	C	D	E	平均 点数	肯定的回答	否定的回答
R4.12		86.8%	11.4%	1.9%	0.0%	0.0%	3.8	98.1%	1.9%
R5.12		88.1%	9.9%	2.0%	0.0%	0.0%	3.9	98.0%	2.0%



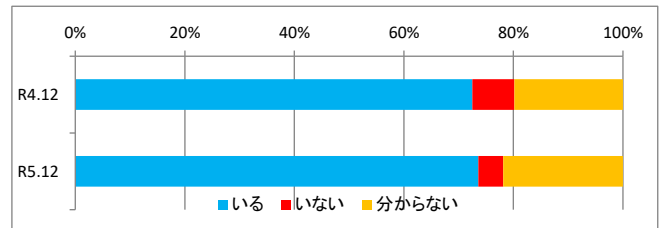
④ お子さんは、家庭学習(宿題や塾・家庭教師との勉強を含む)をしていますか。

年月	評価	A	B	C	D	E	平均 点数	肯定的回答	否定的回答
R4.12		18.0%	72.8%	7.9%	1.3%	0.0%	3.1	90.7%	9.3%
R5.12		17.3%	72.4%	7.7%	1.7%	0.9%	3.1	89.8%	9.4%



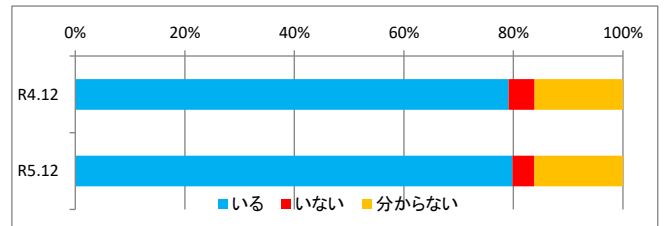
⑤ お子さんには、困ったことがあった時に相談などのできる友だちがいますか。

年月	評価	いる	いない	分からない			平均 点数	肯定的回答	否定的回答
R4.12		72.5%	7.7%	19.8%					
R5.12		73.6%	4.5%	21.9%					



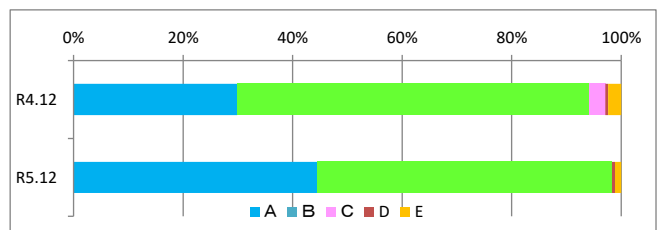
⑥ 学校には、お子さんのことで相談できる先生がいますか。

年月	評価	いる	いない	分からない			平均 点数	肯定的回答	否定的回答
R4.12		79.1%	4.8%	16.1%					
R5.12		79.8%	4.0%	16.2%					



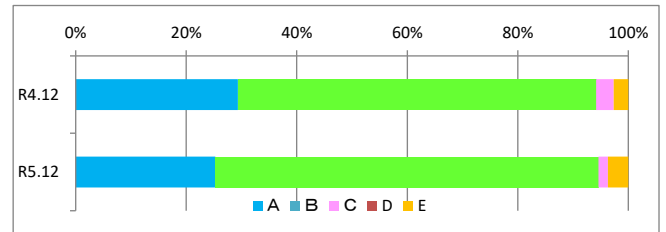
⑦ 授業参観や運動会・音楽会(学園祭や合唱祭)などの学校行事は、お子さんの様子を知る機会となっていますか。

年月	評価	A	B	C	D	E	平均 点数	肯定的回答	否定的回答
R4.12		29.9%	64.3%	2.9%	0.5%	2.4%	3.3	94.2%	3.4%
R5.12		44.6%	53.7%	0.0%	0.6%	1.1%	3.3	98.3%	0.6%



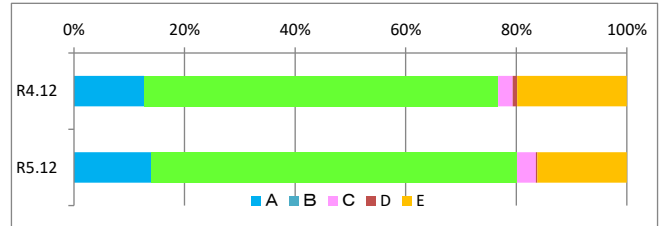
⑧ 学校(学年・学級)だよりやホームページから教育活動の様子を知ることができますか。

年月	評価	A	B	C	D	E	平均 点数	肯定的回答	否定的回答
R4.12		29.4%	64.8%	3.2%	0.0%	2.6%	3.3	94.2%	3.2%
R5.12		25.3%	69.3%	1.7%	0.0%	3.7%	3.3	94.6%	1.7%



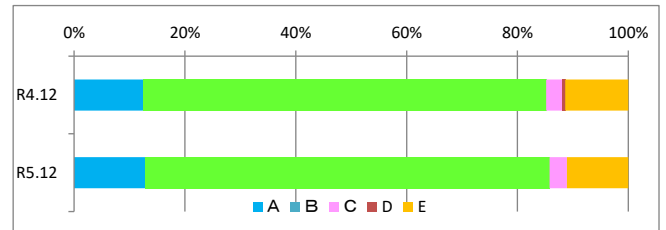
⑨ 学校は、保護者・地域住民からの声に耳を傾けていますか。

年月	評価	A	B	C	D	E	平均 点数	肯定的回答	否定的回答
R4.12		12.7%	64.0%	2.6%	0.8%	19.8%	3.1	76.7%	3.4%
R5.12		13.9%	66.2%	3.4%	0.3%	16.2%	3.1	80.1%	3.7%



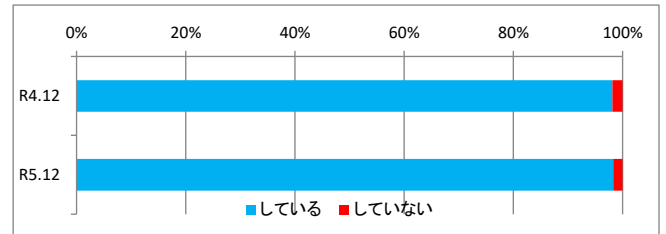
⑩ 学校には教育活動に適した施設・設備が整っていますか。

年月	評価	A	B	C	D	E	平均 点数	肯定的回答	否定的回答
R4.12		12.4%	72.8%	2.9%	0.5%	11.4%	3.1	85.2%	3.4%
R5.12		12.8%	73.0%	3.1%	0.0%	11.1%	3.2	85.8%	3.1%



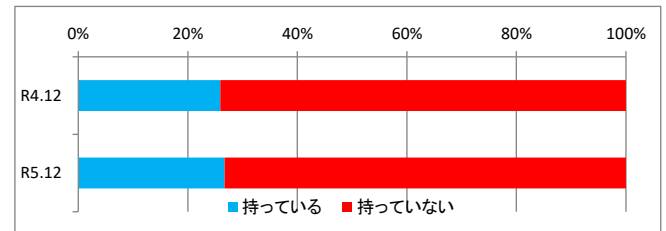
⑪ ご家庭では、家族で互いにあいさつをするようにしていますか。

年月	評価	している	していない				平均 点数	肯定的回答	否定的回答
R4.12		98.1%	1.9%						
R5.12		98.3%	1.7%						



⑫ お子さんは自分の携帯電話・スマートフォンを持っていますか。

年月	評価	持っている	持っていない				平均 点数	肯定的回答	否定的回答
R4.12		25.9%	74.1%						
R5.12		26.7%	73.3%						



⑬ 携帯電話・スマートフォンを持たせている場合、お子さんと使い方についてルールを決めていますか。

年月	評価	決めている	決めていない				平均 点数	肯定的回答	否定的回答
R4.12		94.1%	5.9%						
R5.12		87.5%	12.5%						

