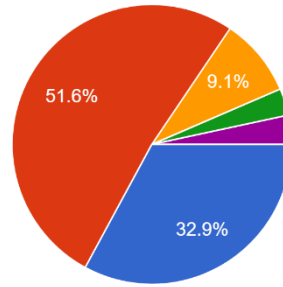


## 保護者評価シート<R7年12月>(R6年12月との比較)

評価:A=そう思う B=ややそう思う C=ややそう思わない D=そう思わない E=わからない

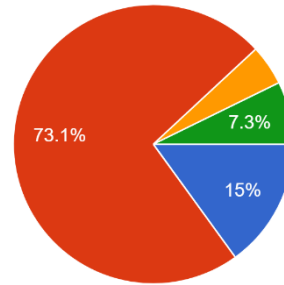
①お子さんにとって、学校は楽しいところですか。

R6		R7	
A	34.8%	A	32.0%
B	52.8%	B	51.6%
C	6.7%	C	9.1%
D	2.6%	D	3.1%
E	3.1%	E	3.4%



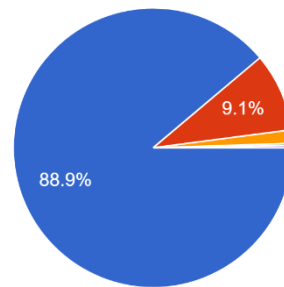
②お子さんは、授業の内容が分かっていますか。

R6		R7	
A	14.9%	A	15.0%
B	71.9%	B	73.1%
C	8.0%	C	7.3%
D	0.8%	D	4.7%
E	4.4%	E	0%



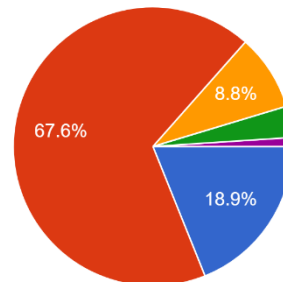
③お子さんは、朝ごはんを食べて登校していますか。

R6		R7	
A	88.1%	A	88.9%
B	10.6%	B	9.1%
C	1.3%	C	1.6%
D	0%	D	0.3%
E	0%	E	0%



④お子さんは、家庭学習(宿題や塾・家庭教師との勉強を含む)をしていますか。

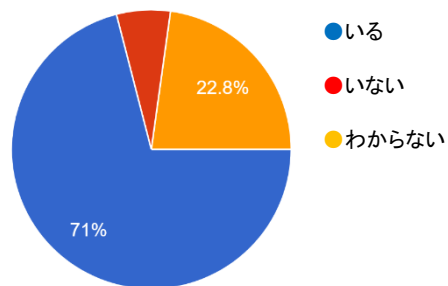
R6		R7	
A	88.1%	A	88.9%
B	10.6%	B	9.1%
C	1.3%	C	1.6%
D	0%	D	0.3%
E	0%	E	0%



⑤お子さんには、困ったことがあった時に相談などのできる友だちがいますか

R6	
いる	71.1%
いない	5.2%
わからない	23.7%

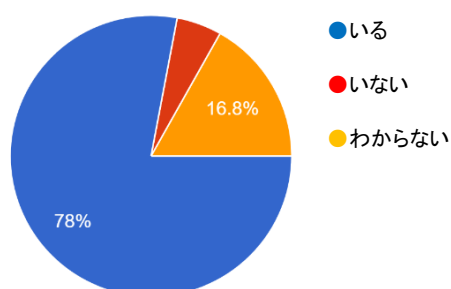
R7	
いる	71.0%
いない	6.2%
わからない	22.8%



⑥学校には、お子さんのことで相談できる先生がいますか。

R6	
いる	75.8%
いない	5.9%
わからない	18.3%

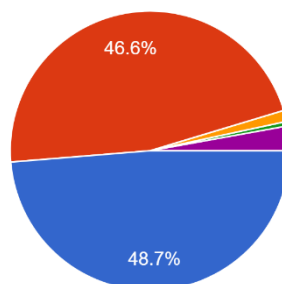
R7	
いる	78.0%
いない	5.2%
わからない	16.8%



⑦授業参観や運動会・音楽会などの学校行事は、お子さんの様子を知る機会となっていますか。

R6	
A	41.0%
B	57.7%
C	0.5%
D	0%
E	0.8%

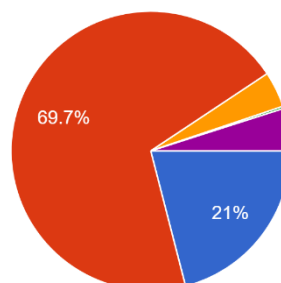
R7	
A	48.7%
B	46.6%
C	1.3%
D	0.5%
E	2.8%



⑧学校(学年・学級)だよりやホームページから教育活動の様子を知ることができますか。

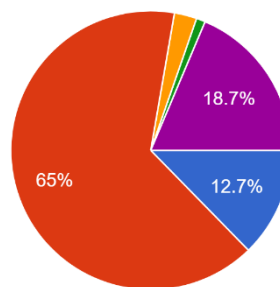
R6	
A	26.5%
B	69.8%
C	1.3%
D	0%
E	2.3%

R7	
A	21.0%
B	69.7%
C	4.1%
D	0.3%
E	4.9%



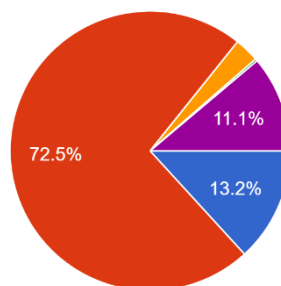
⑨学校は、保護者・地域住民からの声に耳を傾けていますか。

R6		R7	
A	11.1%	A	12.7%
B	67.3%	B	65.0%
C	4.9%	C	2.6%
D	0%	D	1.0%
E	16.8%	E	18.7%



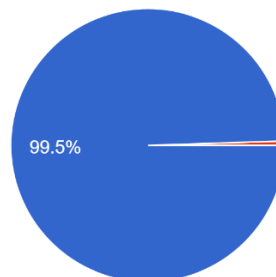
⑩学校には教育活動に適した施設・設備が整っていますか。

R6		R7	
A	12.1%	A	13.2%
B	71.9%	B	72.5%
C	3.6%	C	2.8%
D	0%	D	0.3%
E	12.4%	E	11.1%



⑪ご家庭では、家族で互いにあいさつをするようにしていますか。

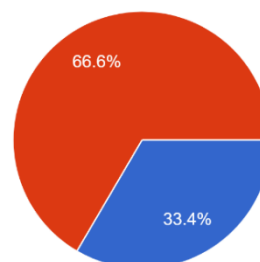
R6		R7	
A	98.7%	A	99.5%
B	1.3%	B	0.5%



●している ●していない

⑫お子さんは自分の携帯電話・スマートフォンを持っていますか。

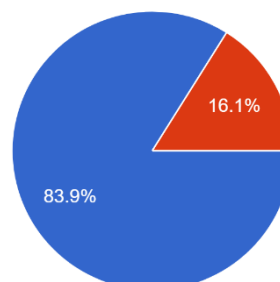
R6		R7	
持っている	31.4%	持っている	33.4%
持っていない	68.6%	持っていない	66.6%



●持っている ●持っていない

⑬携帯電話・スマートフォンを持たせている場合、お子さんと使い方についてルールを決めていますか。

R6		R7	
ある	93.7%	ある	83.9%
ない	6.3%	ない	16.1%



●ある ●ない