

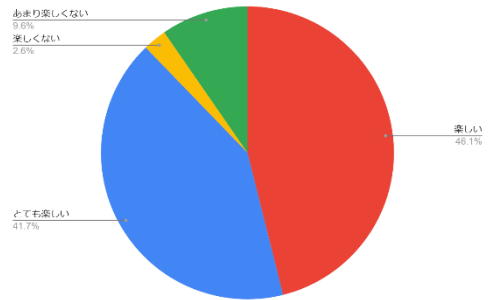
児童自己評価シート<R7年12月>(R6年12月との比較)

評価:A=そう思う B=ややそう思う C=ややそう思わない D=そう思わない

① わたしは、学校が楽しい。

R6		R7	
A	42.5%	A	41.7%
B	43.0%	B	46.1%
C	10.1%	C	9.6%
D	4.4%	D	2.6%

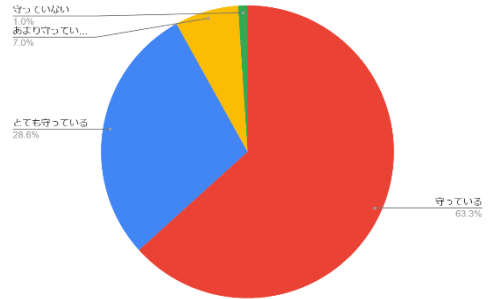
カウント



② わたしは、学校のきまりを守っている。

R6		R7	
A	28.5%	A	28.6%
B	61.6%	B	63.3%
C	9.3%	C	7.0%
D	0.5%	D	1.0%

カウント

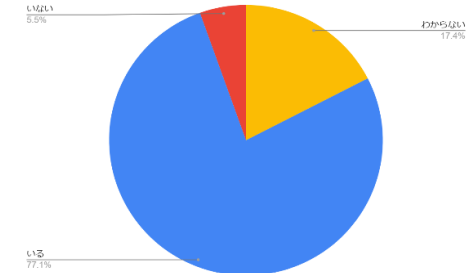


③ わたしには、困ったことがあったら相談できる友達がいる。

R6		R7	
いる	66.7%	いる	77.1%
いない	33.3%	いない	5.5%
わからない	0%	わからない	17.4%

● いる ● いない ● わからない

カウント

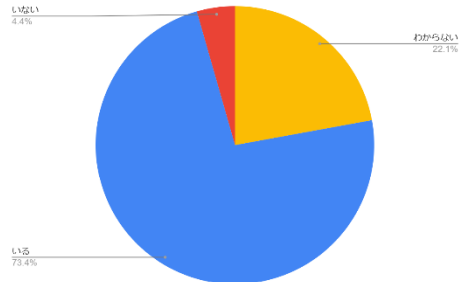


④ わたしには、困ったことがあったら相談できる先生がいる。

R6		R7	
いる	78.1%	いる	73.4%
いない	5.8%	いない	4.4%
わからない	16.2%	わからない	22.1%

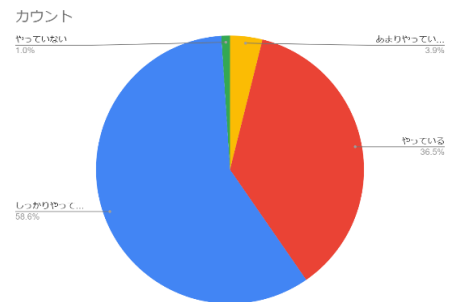
● いる ● いない ● わからない

カウント



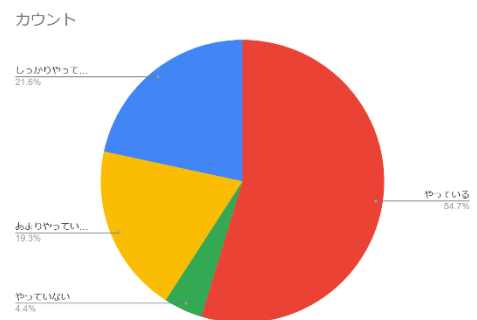
⑤わたしは、係や当番などの仕事をやっている。

R6		R7	
A	63.8%	A	58.6%
B	32.9%	B	36.5%
C	3.0%	C	3.9%
D	0.3%	D	1.0%



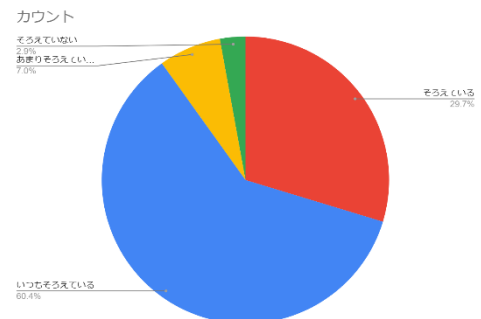
⑥わたしは、無言清掃をしている。

R6		R7	
A	25.5%	A	21.6%
B	55.6%	B	54.7%
C	16.7%	C	19.3%
D	1.6%	D	4.4%



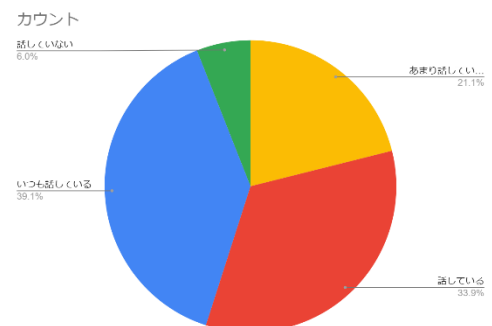
⑦わたしは、げた箱のくつをそろえている。

R6		R7	
A	60.3%	A	60.4%
B	31.8%	B	29.7%
C	5.5%	C	7.0%
D	2.5%	D	2.9%



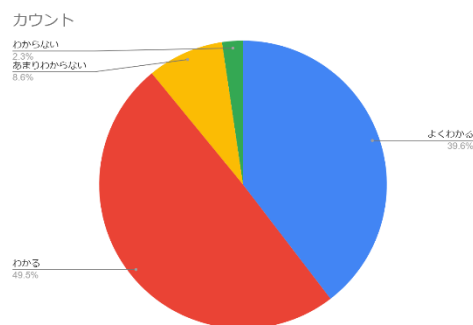
⑧わたしは、家の人に学校のようすを話している。

R6		R7	
A	39.5%	A	39.1%
B	34.0%	B	33.9%
C	21.6%	C	21.1%
D	4.9%	D	6.0%



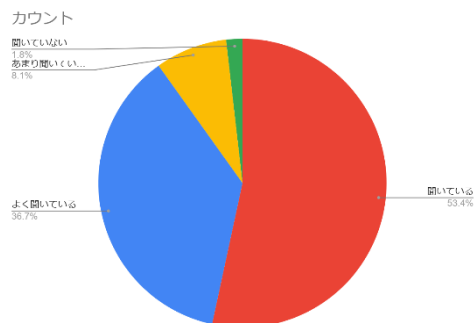
⑨わたしは、学校の授業がわかる。

R6		R7	
A	37.5%	A	39.6%
B	50.4%	B	49.5%
C	9.7%	C	8.6%
D	2.7%	D	2.3%



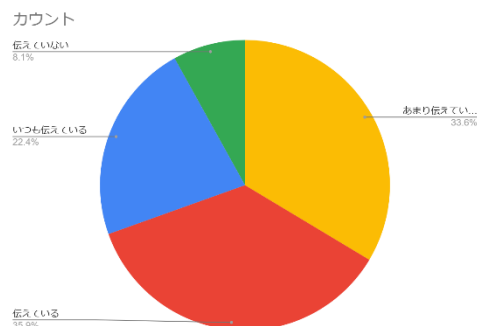
⑩わたしは、自分の考えをもって、他の人の話を聞いている。

R6		R7	
A	42.7%	A	36.7%
B	47.7%	B	53.4%
C	7.1%	C	8.1%
D	2.5%	D	1.8%



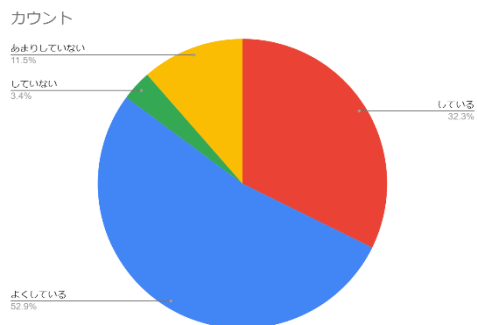
⑪わたしは、授業中に自分の考えを伝えている。

R6		R7	
A	23.6%	A	22.4%
B	40.3%	B	35.9%
C	30.1%	C	33.6%
D	6.0%	D	8.1%



⑫わたしは、家に帰ってから勉強(宿題や自主学習、塾・家庭教師との勉強)をしている。

R6		R7	
A	54.2%	A	52.9%
B	35.3%	B	32.3%
C	7.7%	C	11.5%
D	2.7%	D	3.4%

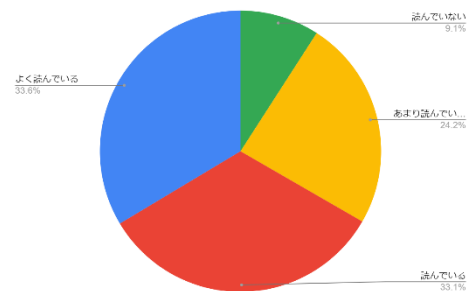


⑬わたしは、本を読んでいる。

R6	
A	34.5%
B	39.5%
C	19.2%
D	6.8%

R7	
A	33.6%
B	33.1%
C	24.2%
D	9.1%

カウント

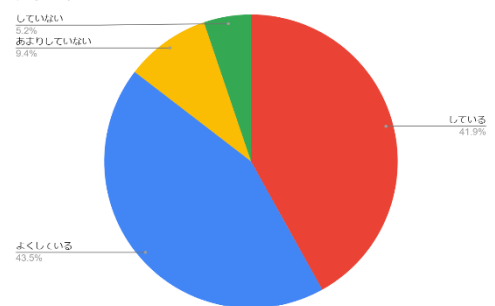


⑭わたしは、自分からあいさつしている。

R6	
A	45.2%
B	38.1%
C	13.2%
D	3.6%

R7	
A	43.5%
B	41.9%
C	9.4%
D	5.2%

カウント

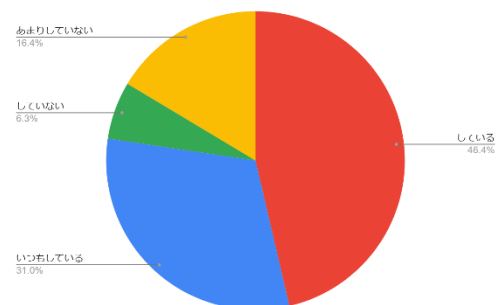


⑮わたしは、早寝早起きをしている。

R6	
A	30.1%
B	41.4%
C	20.0%
D	8.5%

R7	
A	31.0%
B	46.4%
C	16.4%
D	6.3%

カウント

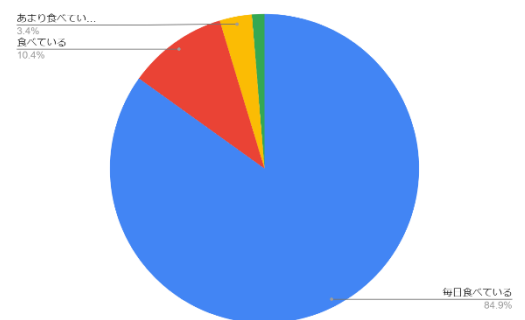


⑯わたしは、朝ごはんを食べて登校している。

R6	
A	81.9%
B	11.0%
C	5.5%
D	1.6%

R7	
A	84.9%
B	10.4%
C	3.4%
D	1.3%

カウント



⑰わたしは、自分の携帯電話・スマートフォンを持っている。(持っている人は、⑱へ)

	R6	R7
持っている	43.6%	46.9%
持っていない	56.4%	53.1%

●持っている ●持っていない

カウント

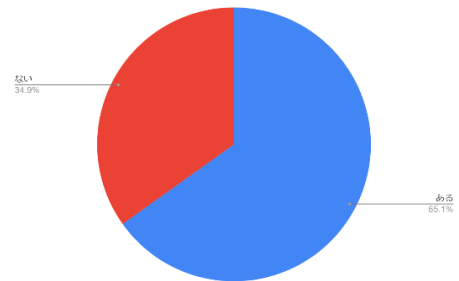


⑱わたしの家では、携帯電話・スマートフォンを使うときのルール(やくそく)がある。

	R6	R7
ある	64.9%	65.1%
ない	35.1%	34.9%

●ある ●ない

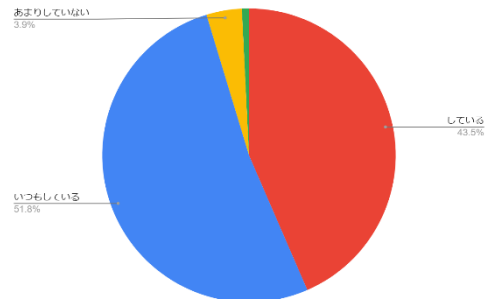
カウント



⑲わたしは、自分を大切にするように、他の人も大切にしている。

	R6	R7
A	54.5%	51.8%
B	40.8%	43.5%
C	3.8%	3.9%
D	0.8%	0.8%

カウント



⑳わたしは、やる気をもって授業に取り組んでいる。

	R6	R7
A	43.3%	40.1%
B	46.0%	50.3%
C	9.0%	7.6%
D	1.6%	2.1%

カウント

